

Ekeby Sparbank



Årsredovisning 2014

Innehållsförteckning

VD:s kommentarer	2
Omvärldstrender	3
Förvaltningsberättelse	6
Fem år i sammandrag	8
Resultatsräkning	10
Balansräkning	11
Rapport över förändringar i eget kapital	11
Kassaflödesanalys	12
Noter till de finansiella rapporterna	13
Not 1 Uppgifter om sparbanken	13
Not 2 Redovisningsprinciper	13
Not 3 Finansiella risker	19
Not 4 Räntenetto	28
Not 5 Erhållna utdelningar	28
Not 6 Provisionsintäkter	28
Not 7 Provisionskostnader	28
Not 8 Nettoresultat av finansiella transaktioner	28
Not 9 Övriga rörelseintäkter	29
Not 10 Allmänna administrationskostnader	29
Not 11 Övriga rörelsekostnader	31
Not 12 Kreditförluster, netto	31
Not 13 Bokslutsdispositioner	31
Not 14 Skatter	31
Not 15 Belåningsbara statsskuldsförbindelser mm	32
Not 16 Utlåning till kreditinstitut	32
Not 17 Utlåning till allmänheten	32
Not 18 Obligationer och andra räntebärande värdepapper	33
Not 19 Aktier och andelar	33
Not 20 Materiella tillgångar	33
Not 21 Övriga tillgångar	34
Not 22 Förutbetalda kostnader och upplupna intäkter	34
Not 23 Skulder till kreditinstitut	34
Not 24 Inlåning från allmänheten	34
Not 25 Övriga skulder	34
Not 26 Upplupna kostnader och förutbetalda intäkter	34
Not 27 Obeskattade reserver	35
Not 28 Eget kapital	35
Not 29 Ansvarsförbindelser	35
Not 30 Åtaganden	35
Not 31 Närstående	35
Not 32 Finansiella tillgångar och skulder	36
Not 33 Specifikation till kassaflödesanalys	38
Not 34 Händelser efter balansdagen	38
Not 35 Viktiga uppskattningar och bedömningar	38
Not 36 Kapitaltäckning	39
Not 37 Ekonomiska arrangemang som inte redovisas i balansräkningen	40
Revisionsberättelse	42
Företagsstyrning	43
Förteckning över huvudmän	45
Förteckning över styrelse	46

Ordinarie Sparbanksstämma äger rum fredagen den 29 maj klockan 17.00

VD kommentar

2014 har passerat, Ekeby Sparbanks 123:e verksamhetsår. Ett år då vi åter fick många nya kunder ofta på rekommendation av våra befintliga. Vi kallar detta för vårt enkla och logiska kretslopp- personalens engagemang skapar nöjda och trygga kunder som inte bara stannar kvar i banken utan förser oss med nya kunder. Vår gamla slogan "Vi bryr oss om våra kunder. Välkommen!" håller ännu! För oss som har Ekeby Sparbank som sin dagliga arbetsplats är det vår viktigaste drivkraft att kunderna är nöjda. En affär som är bra för både kunden och banken – det är en bra affär. Det är viktigt för Ekeby Sparbanks framtid att vi är lönsamma och bygger upp kapital, därför är vår strategi att vi inte konkurrerar med priset utan med service!

2014 var ett bra år även lönsamhetsmässigt. Resultatet på 17 miljoner var det bästa i Ekeby Sparbanks historia. Viktigt för oss så att vi klarar av att leva upp till alla nya regleringar och krav som ställs på oss. Affärsvolymen ökade med 7,8 % till 3,6 miljarder, en fördubbling sedan 2008 då affärsvolymen var 1,8 miljarder. Dock har vi börjat se tecken på risk för ökade kreditförluster. Många privatpersoner som överlag verkligen vill göra rätt för sig men där arbetslöshet, sjukdom eller skilsmässa gör att betalningsförmågan tillfälligt minskar. Då är dialogen mellan kund och bank oerhört viktig – att man kan finna en tillfällig lösning tills saker och ting har ordnat upp sig. Jag tror att vi här har en stor anledning till våra ändå relativt låga kreditförluster, att personalen har en bra kontakt med kunderna och vem vill missbruka en sådan kontakt?

Under 2014 har två medarbetare valt att gå i pension, både Irene Runesson och Elisabeth Nilsson och jag vill verkligen på bankens vägnar tacka dem för alla de år de arbetat i Ekeby Sparbank och lagt ner stor omsorg på både kunder och kolleger.

Stort tack till alla, huvudmän, styrelse och personal som arbetar för att vi ska kunna fortsätta som en stark fristående Sparbank. För det är det vi vill och arbetar för! Och tack till alla kunder för att ni väljer oss!

Ekeby mars 2015



Marianne Thörning
Verkställande direktör

Omvärldstrender

Långsam global återhämtning

Den globala ekonomin uppvisade en mixad bild under 2014 där USA visade framfötterna medan återhämtningen i eurozonen blev en besvikelse. Arbetsmarknaden i USA utvecklades starkt och tillväxten var högre än väntat, gynnad av sjunkande energipriser och lägre räntor. Hushållens konsumtion, som utgör mer än två tredjedelar av ekonomin, svarade för merparten av tillväxtökningen.

Även om den amerikanska BNP-tillväxten varvade ned till 2,6% i det fjärde kvartalet 2014 från närmare 5% i det tredje kvartalet är den amerikanska centralbanken (Federal Reserv) positiv om den amerikanska ekonomin. Efter att ha avslutat sina obligationsköp i höstas står Federal Reserv i begrepp att höja sin viktigaste styrränta under 2015 för första gången sedan 2007, även om ett lågt underliggande inflationstryck reser frågor om tidpunkten för en räntehöjning.

I euroområdet blev tillväxten svagare än förväntat där den ökade geopolitiska osäkerheten till följd av Ukraina krisen och sanktionerna gentemot Ryssland kan ha haft en negativ påverkan på den europeiska konjunkturen. Inflationen i eurozonen fortsatte att sjunka och risken för en deflationistisk utveckling bidrog till att Europeiska Centralbanken (ECB) sänkte styrräntan till rekordlåga 0,05% i höstas.

ECB:s beslut om ett omfattande uppköpsprogram av obligationer motsvarande 1 miljarder euros fram till september 2016 var ett ytterligare steg för att motverka den sjunkande inflationen och stärka tillväxten. Den okonventionella penningpolitiken från ECB bidrog till att statsobligationsräntorna föll ytterligare inom EMU till rekordlåga nivåer. Detta har även satt avtryck på valutamarknaderna där euron har påtagligt försvagats mot dollarn.

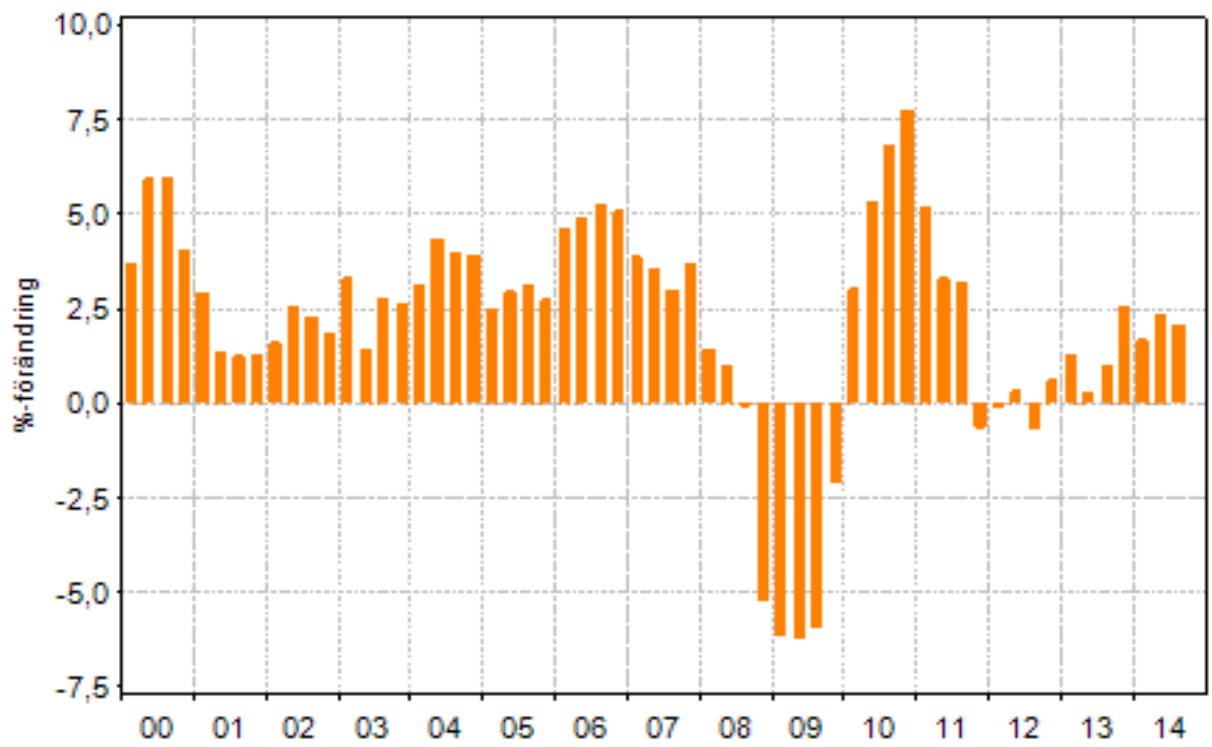
Även tillväxtekonomierna uppvisade en splittrad utveckling under 2014. Den kinesiska tillväxten växlade ned ytterligare och i slutet av förra året var BNP ökningen 7,3% i årstakt vilket är den lägsta takten på flera decennier. Detta är dock delvis en medveten strategi för att minska obalanserna i ekonomin. Växande obalanser i den brasilianska ekonomin och bristande reformer drog ned tillväxten ytterligare under fjolåret medan den indiska ekonomin börjat skörda frukterna av de strukturreformer som har implementerats.

Hushållen driver svensk ekonomi

Den svenska ekonomin uppvisade en förhållandesvis stabil utveckling under 2014 trots inrikespolitisk osäkerhet och svag tillväxt i Europa. BNP steg med 2% under fjolårets tre första kvartal och drevs av en ökad inhemsk efterfrågan där privata konsumtionen och bostadsinvesteringarna svarade för merparten av uppgången. Hushållssektorn stimulerades av låga räntor, stigande realinkomster och en ökad sysselsättning. Den inhemskt drivna tillväxten har även satt avtryck i den privata tjänstesektorn som växte med dryga 3% i årstakt under 2014. För svensk exportindustri var utvecklingen den motsatta där den svaga omvärldsefterfrågan, inte minst i euroområdet, ledde till en fortsatt minskad industriproduktion och medioker exportutveckling.

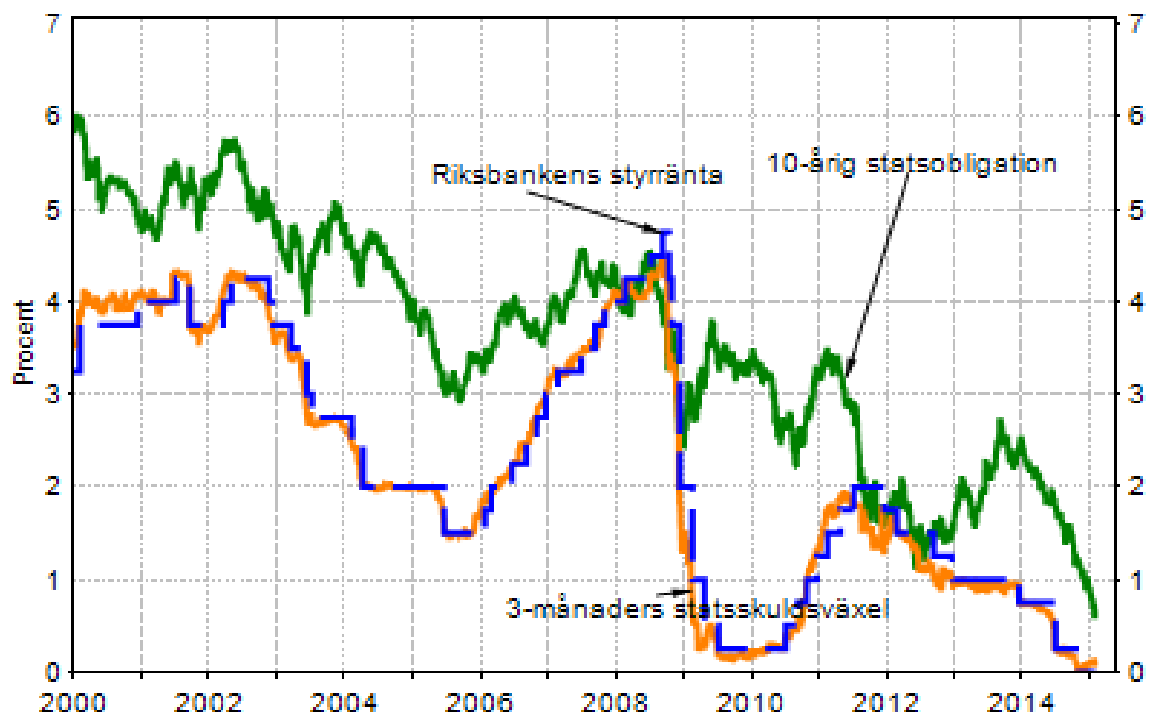
Inflationen i svensk ekonomi sjönk ytterligare under 2014 och i genomsnitt föll konsumentpriserna med 0,2% jämfört med 2013. Samtidigt sänkte Riksbanken sin reporänta, till historiskt låga noll procent. Den låga svenska inflationen, fallande inflationsförväntningar och ECB:s expansiva penningpolitik sätter ytterligare press på Riksbanken att genomföra fler penningpolitiska åtgärder för att på sikt kunna nå inflationsmålet på 2%. Sannolikheten för en negativ reporänta har påtagligt ökat under inledningen av 2015. Riksbankens räntesänkningar samtidigt som framtida räntehöjningar förskjutits på framtiden har lett till en svagare krona i synnerhet mot den amerikanska dollarn men även gentemot euron vilket på sikt kan stödja svensk exportindustri.

Kvartalsvis svensk BNP-tillväxt, årlig procentuell förändring



Source: Reuters EcoWin

Ränteutvecklingen i Sverige



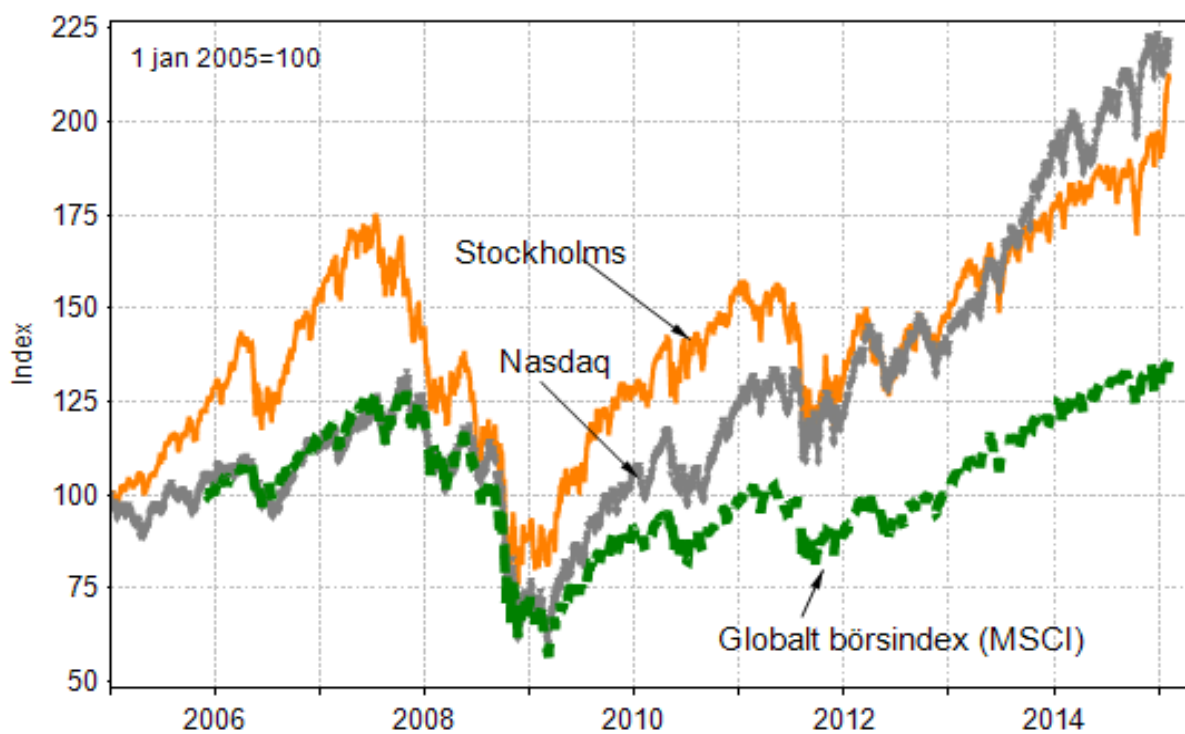
Source: Reuters EcoWin

Den svenska kronan gentemot dollarn och euron



Source: Reuters EcoWin

Börsutvecklingen



Source: Reuters EcoWin

Swedbank AB (publ)

LC&I

Jörgen Kennemar

Förvaltningsberättelse

Styrelsen för Ekeby Sparbank, 543002-7341, får härmed avge årsredovisning för sparbankens verksamhet 2014, bankens 123:e verksamhetsår.

Verksamhetens art och inriktning

Ekeby Sparbank driver bankrörelse inom Bjuvs, Svalövs och Helsingborgs kommuner med inriktning på att ge kvalificerad bankservice åt privatpersoner, små och medelstora företag, lantbruk, föreningar och organisationer.

Allmänt om verksamheten

Bankens ställning

Affärsvolymen ökade under året med 7,8 % till 3.611.069 tkr (3.350.832 tkr).

Inlåningen från allmänheten ökade under året med 8,2 % och var vid årets slut 955.615 tkr (883.355 tkr).

Utlåningen till allmänheten uppgick vid årets slut till 910.406 tkr (794.078 tkr), en ökning med 14,6 %.

Kapitalbasen uppgår till 153.030 tkr (131.186 tkr). Med nuvarande regler om 25 % av kapitalbasen som maximal gräns för enhandengagemang, d.v.s. placering i exempelvis lån till en och samma kund, uppgår gränsen till 38.258 tkr fr.o.m. 2015-01-01. Kapitäläckningsgraden uppgår till 23,14% (20,47%).

Bankens resultat

Räntenettot utgjorde 27.335 tkr (26.919 tkr), vilket innebär en ökning med 1,5 % mot föregående år. Rörelseresultatet efter kreditförluster, ökade med 6,8 % till 17.059 tkr (15.978 tkr).

Ägarförhållanden

Sparbanken bedrivs enligt Sparbankslagen och är en stiftelseform utan enskilda ägarintressen.

Sparbankens likviditet

Beträffande bankens likviditet hänvisas till kassaflödesanalysen.

Förhållanden som inte redovisats i balansräkningen, resultaträkningen eller noterna men som är viktiga för bedömning av företagets resultat och ställning

Personal

Antalet anställda i sparbanken uppgick vid årets slut till 14 personer. Upplysning om ersättning och förmåner till ledande befattningshavare lämnas i not 10 till resultaträkningen.

Händelser av väsentlig betydelse som inträffat under räkenskapsåret eller efter dess slut

Inga särskilda händelser har inträffat

Förväntad resultatutveckling

Rörelseresultatet för år 2015 förväntas bli ca 18 Mkr.

Finansiella instrument och riskhantering

I sparbankens verksamhet uppstår olika typer av risker som kreditrisker, finansiella risker och operativa risker. I syfte att begränsa och kontrollera risktagandet i verksamheten har sparbankens styrelse, som ytterst ansvarig för den interna kontrollen i sparbanken, fastställt policys och instruktioner för kreditgivning och den övriga finansverksamheten.

Sparbankens styrelse har det övergripande ansvaret för sparbankens riskhantering. Styrelsen har i särskild instruktion inom vissa ramar delegerat ansvaret till olika andra funktioner. Dessa i sin tur rapporterar regelbundet till styrelsen.

Enligt styrelsens bedömning är bankens väsentligaste risk kreditrisken. En kontinuerlig bevakning och analys görs av alla större engagemang.

På privatsidan har större krav på amorteringar införts.

Vad gäller företagskrediter har kraven vad gäller säkerheter, nyckeltalsbedömning samt framåtriktad stramats åt ytterligare.

Ytterligare information om de risker och osäkerhetsfaktorer som påverkar sparbankens verksamhet återfinns i not 3 respektive not 35.

Information om icke-finansiella resultatindikationer

Samarbetspartner

Ekeby Sparbank har ett omfattande samarbetsavtal med Swedbank AB och dess dotterbolag. Avtalet ger tillgång till ett brett produktsortiment med kostnadseffektivt IT-stöd och rikstäckande kontorsnät. Avtalet gäller för närvarande till och med 2017-06-30.

Arbetsmiljö

I banken ska arbetsmiljö präglas av att medarbetarna trivs, utvecklas och mår bra såväl fysiskt som psykiskt, vilket i sin tur ger bättre affärer. För att uppnå detta sker en regelbunden genomgång av medarbetarnas arbetsmiljö.

Personal

Under året har våra privat- och företagsrådgivare uppdaterat sin certifiering. Samtliga anställda har också uppdaterat sig om nyheter och förändringar gällande lagen om MiFID (Markets in Financial Instruments Directive) och penningtvätt.

Information om ersättningar och förmånder till ledningen presenteras i not 10.

Miljöpolicy

I såväl intern som extern verksamhet skall sparbanken bidra till ett hållbart samhälle med minsta möjliga miljöpåverkan. Vid lönsamhets- och riskbedömning i affärsverksamheten ska miljöaspekterna beaktas.

Fem år i sammandrag

	*	*	*	**	**
	2014	2013	2012	2011	2010
Nyckeltal					
Volym					
Affärsvolym ultimo, Mkr	3 611	3 351	3 076	2 877	2 691
förändring under året, %	7,8	8,9	6,9	6,9	14,3
Av sparbanken förvaltade och förmedlade kundvolym					
Kapital					
Summa riskvägt exponeringsbelopp	661 268	640 913	590 525	563 288	526 250
Kärnprimärkapitalrelation (ej år 2-5)					
(Kärnprimärkapital i % av riskexponeringsbelopp)	23,1%	-	-	-	-
Primärkapitalrelation***					
Primärkapital i % av riskvägda placeringar	23,1%	0,0%	0,0%	0,0%	0,0%
Total kapitalrelation					
(Totalt kapital i % av riskexponeringsbelopp)	23,1%	20,5%	20,1%	19,3%	19,0%
Resultat					
Placeringsmarginal					
Räntenetto i % av MO	2,36	2,51	2,90	2,80	2,80
Rörelseintäkter/affärsvolym					
Räntenetto + rörelseintäkter i % av genomsnittlig affärsvolym	1,18	1,24	1,27	1,25	1,25
Rörelseresultat/affärsvolym					
Rörelseresultat i % av genomsnittlig affärsvolym	0,49	0,50	0,47	0,45	0,56
Avkastning på totala tillgångar					
Årets nettoresultat i % av genomsnittlig balansomslutning	0,22	0,22	0,18	0,19	1,22
Räntabilitet på eget kapital					
Årets resultat i % av genomsnittligt eget kapital	7,72	8,13	8,09	8,04	10,80
K/I-tal före kreditförluster					
Summa kostnader exkl kreditförluster och värdeförändringar på övertagen egendom i relation till räntenetto + rörelseintäkter	0,52	0,56	0,55	0,60	0,50
K/I-tal efter kreditförluster					
Summa kostnader inkl kreditförluster och värdeförändringar på övertagen egendom i relation till räntenetto + rörelseintäkter	0,58	0,60	0,63	0,64	0,52
Reserveringsgrad för osäkra fordringar					
Nedskrivning för sannolika förluster i % av osäkra fordringar brutto	55	25	43	22	76
Andel osäkra fordringar					
Osäkra fordringar netto i % av total utlåning till allmänheten och kreditinstitut (exkl banker)	0,7	2,1	1,3	1,9	0,1
Kreditförlustnivå					
Kreditförluster i % av ingående balans för utlåning till allmänheten, kreditinstitut (exkl banker)	0,3	0,2	0,4	0,2	0,1
Övriga uppgifter					
Medelantal anställda	14	15	12	12	12
Antal kontor	1	1	1	1	1

*Enligt lagbegränsad IFRS

**Enligt lagbegränsad IFRS med undantag för IAS39 och IFRS7

***2007-2010 beräknade enligt de nya kapitaltäckningsreglerna och de övriga åren enligt de tidigare kapitaltäckningsreglerna

	*	*	**		
	2014	2013	2012	2011	2010
Resultat- och balansräkning					
Resultaträkning					
Räntenetto	27 335	26 919	27 827	25 144	22 184
Provisioner, netto	13 255	12 329	10 798	9 077	7 900
Nettoresultat av finansiella transaktioner	-1 611	-1 540	-1 818	-54	1 297
Övriga intäkter	2 030	2 047	993	539	93
Summa intäkter	41 009	39 755	37 800	34 706	31 474
Allmänna administrationskostnader	-17 565	-19 412	-17 953	-18 320	-13 788
Övriga kostnader ^[1]	-3 601	-2 991	-3 020	-2 518	-1 927
Kreditförluster	-2 785	-1 374	-2 962	-1 368	-522
Summa kostnader	-23 951	-23 777	-23 935	-22 206	-16 237
Rörelseresultat	17 058	15 978	13 865	12 500	15 237
Bokslutsdispositioner	-4 222	-3 822	-3 672	-2 922	-2 102
Skatter	-2 866	-2 624	-3 009	-2 564	-3 203
Årets resultat	9 970	9 532	7 184	7 014	9 932
Balansräkning					
Kassa	6 172	5 151	4 289	4 180	4 337
Utlåning till kreditinstitut	58 582	93 734	38 652	58 858	57 682
Utlåning till allmänheten	914 216	794 078	691 620	760 781	720 442
Räntebärande värdepapper	135 904	182 572	239 131	82 696	80 194
Aktier och andelar	36 987	33 227	23 006	16 116	16 490
Materiella tillgångar	9 021	10 123	12 295	9 234	5 682
Övriga tillgångar	6 691	7 236	9 008	7 213	7 243
Summa tillgångar	1 167 573	1 126 121	1 018 001	939 078	892 070
Skulder till kreditinstitut	19 790	68 701	68 577	82 242	90 186
Inlåning från allmänheten	955 615	883 355	797 434	723 418	678 903
Övriga skulder	6 920	5 711	6 737	5 672	4 246
Summa skulder och avsättningar	982 325	957 767	872 748	811 332	773 335
Obeskattade reserver	22 461	18 239	14 417	10 745	7 823
Eget kapital	162 787	150 115	130 836	117 001	110 912
Summa skulder, avsättningar och eget kapital	1 167 573	1 126 121	1 018 001	939 078	892 070

*Enligt lagbegränsad IFRS

**Enligt lagbegränsad IFRS med undantag för IAS39 och IFRS7

[1] inkl avskrivningar på materiella anläggningstillgångar

Förslag till disposition beträffande bankens vinst eller förlust

Årets resultat enligt balansräkningen utgör, tkr.	9 970
Styrelsen föreslår att detta belopp disponeras enligt följande:	
- överföring till reservfonden	9 970

Gällande regelverk för kapitaltäckning och stora exponeringar innebär att sparbanken vid varje tidpunkt skall ha en kapitalbas som motsvarar minst summan av kapitalkraven för kreditrisker, marknadsrisker och operativa risker och dessutom beräknat kapitalkrav för ytterligare identifierade risker i verksamheten i enlighet med sparbankens interna kapitalutvärderingspolicy. Sparbankens kapitaltäckningsgrad efter föreslagen vinstdisposition uppgår till 23 % (föregående års kapitaltäckningsgrad 20 %). Kapitalbasen uppgår efter föreslagen vinstdisposition till 153.030 tkr (131.199 tkr) och slutligt minimikapitalkrav till 52.928 tkr (51.273 tkr).

Specifikation av posterna framgår av not om kapitaltäckning

Sparbankens ekonomiska ställning ger inte upphov till annan bedömning än att sparbanken kan förväntas fullgöra sina förpliktelser på såväl kort som lång sikt.

Styrelsens bedömning är att sparbankens egna kapital såsom det redovisas i årsredovisningen är tillräckligt stort i förhållande till verksamhetens omfattning och risk.

Vad beträffar sparbankens resultat och ställning i övrigt, hänvisas till efterföljande resultat- och balansräkningar med tillhörande bokslutskommentarer.

Resultaträkning

1 januari - 31 december

<i>tkr</i>	<i>Not</i>	2014	2013
Ränteintäkter		35 254	37 248
Räntekostnader		-7 919	-10 329
Räntenetto	4	27 335	26 919
Erhållna utdelningar	5	1 910	1 814
Provisionsintäkter	6	15 661	14 826
Provisionskostnader	7	-2 406	-2 497
Nettoresultat av finansiella transaktioner	8	-1 611	-1 540
Övriga rörelseintäkter	9	120	233
Summa rörelseintäkter		41 009	39 755
Allmänna administrationskostnader	10	-17 565	-19 412
Avskrivningar på materiella tillgångar	20	-1 102	-1 254
Övriga rörelsekostnader	11	-2 499	-1 737
Summa kostnader före kreditförluster		-21 166	-22 403
Resultat före kreditförluster		19 843	17 352
Kreditförluster, netto	12	-2 785	-1 374
Rörelseresultat		17 058	15 978
Bokslutsdispositioner	13	-4 222	-3 822
Skatt på årets resultat	14	-2 866	-2 624
Årets resultat		9 970	9 532

Rapport över totalresultat

1 januari - 31 december

<i>tkr</i>	<i>Not</i>	2014	2013
Årets resultat		9 970	9 532
Övrigt totalresultat			
<i>Poster som har omförts eller kan omföras till årets resultat</i>			
Årets förändringar i verkligt värde på finansiella tillgångar som kan säljas		2 702	9 747
Årets övrigt totalresultat		2 702	9 747
Årets totalresultat		12 672	19 279

Balansräkning

Per den 31 december

<i>tkr</i>		<i>Not</i>		
Tillgångar				
Kassa			6 172	5 151
Belåningsbara statsskuldförbindelser m m	15		40 127	10 578
Utlåning till kreditinstitut	16		58 582	93 734
Utlåning till allmänheten	17		914 216	794 078
Obligationer och andra räntebärande värdepapper	18		95 777	171 994
Aktier och andelar	19		36 987	33 227
Materiella tillgångar	20			
- Inventarier			1 300	1 900
- Byggnader och mark			7 721	8 223
Övriga tillgångar	14, 21		1 156	1 382
Förutbetalda kostnader och upplupna intäkter	22		5 535	5 854
Summa tillgångar			1 167 573	1 126 121
Skulder, avsättningar och eget kapital				
Skulder till kreditinstitut	23		19 790	68 701
Inlåning från allmänheten	24		955 615	883 355
Övriga skulder	25		3 135	2 851
Upplupna kostnader och förutbetalda intäkter	26		3 785	2 860
Summa skulder och avsättningar			982 325	957 767
Obeskattade reserver	27		22 461	18 239
Eget kapital	28		162 787	150 115
Reservfond			125 861	116 329
Fond för verkligt värde			26 956	24 254
Årets resultat			9 970	9 532
Summa eget kapital			162 787	150 115
Summa skulder, avsättningar och eget kapital			1 167 573	1 126 121
Poster inom linjen				
Ansvarsförbindelser	29		2 073	1 746
- Garantier			2 073	1 746
Åtaganden	30		44 278	43 836
- Övriga Åtaganden			44 278	43 836

Rapport över förändringar i eget kapital

	<i>Reservfond</i>	<i>Fond för verkligt värde</i>	<i>Årets resultat</i>	<i>Totalt eget kapital</i>
2013				
Tkr				
Ingående eget kapital 2013-01-01	109 145	14 507	7 184	130 836
Resultatdisposition 2012			-7 184	
Årets resultat			9 532	
Årets övrigt totalresultat		9 747		
Årets totalresultat		9 747	9 532	19 279
Vinstdisposition	7 184		-7 184	
Utgående eget kapital 2013-12-31	116 329	24 254		150 115
2014				
Tkr				
Ingående eget kapital 2014-01-01	116 329	24 254	9 532	150 115
Resultatdisposition 2013			-9 532	
Årets resultat			9 970	
Årets övrigt totalresultat		2 702		
Årets totalresultat		2 702	9 970	12 672
Vinstdisposition	9 532		-9 532	
Utgående eget kapital 2014-12-31	125 861	26 956	9 970	162 787

Kassaflödesanalys (indirekt metod)

1 januari - 31 december	2014-12-31	2013-12-31
<i>tkr</i>		
Den löpande verksamheten		
Rörelseresultat (+)	17 058	15 978
Av-/nedskrivningar (+)	1 102	1 254
Kreditförluster (+)	2 785	1 374
Övriga poster som inte ingår i kassaflödet (+/-)	0	-130
Betald inkomstskatt (-)	-2 726	-2 624
Kassaflöde från den löpande verksamheten före förändringar av	18 219	15 852
Kassaflöde från förändringar i rörelsekapital		
Ökning/minskning av utlåning till allmänheten (+/-)	-122 923	-103 832
Ökning/minskning av värdepapper (+/-)	46 668	46 559
Ökning/minskning av in- och upplåning från allmänheten (+/-)	72 260	85 921
Ökning/minskning av skulder till kreditinstitut (+/-)	-48 912	124
Förändring av övriga tillgångar (+/-)	466	1 826
Förändring av övriga skulder (+/-)	1 187	-1 004
Kassaflöde från den löpande verksamheten (Not 33)	-33 035	45 446
Investeringsverksamheten		
Avyttring/inlösen av finansiella tillgångar (+)	0	10 000
Förvärv av finansiella anläggningstillgångar (-)	-1 096	-549
Avyttring av materiella tillgångar (+)	0	1 300
Förvärv av materiella tillgångar (-)	0	-253
Kassaflöde från investeringsverksamheten	-1 096	10 498
Årets kassaflöde	-34 131	55 944
Likvida medel vid årets början	98 885	42 941
Likvida medel vid årets slut (not 47)	64 754	98 885
<i>tkr</i>	2014-12-31	2013-12-31
<i>Följande delkomponenter ingår i likvida medel</i>		
Kassa och tillgodohavanden i centralbanker	6 172	5 151
Utlåning till kreditinstitut	58 582	93 734
Summa enligt balansräkningen	64 754	98 885
Summa enligt kassaflödesanalysen	64 754	98 885

Kortfristiga placeringar har klassificerats som likvida medel enligt följande utgångspunkter:

- De har en obetydlig risk för värdefluktuationer.
- De kan lätt omvandlas till kassamedel.
- De har en löptid om högst tre månader från anskaffningstidpunkten.

1 Uppgifter om sparbanken

Årsredovisningen avges per 31 december 2014 och avser Ekeby Sparbank, 543002-7341, som är en fristående sparbank med säte i Ekeby.
Resultaträkningen omfattar perioden 2014-01-01 - 2014-12-31.

2 Redovisningsprinciper

Överensstämmelse med normgivning och lag

Sparbankens årsredovisning är upprättad enligt lag (1995:1559) om årsredovisning i kreditinstitut och värdepappersbolag (ÅARKL) samt Finansinspektionens föreskrifter och allmänna råd om Årsredovisning i kreditinstitut och värdepappersbolag (FFFS 2008:25). Sparbankerna tillämpar därigenom s.k. lagbegränsad IFRS och med detta avses standarder som har antagits för tillämpning med de begränsningar som följer av RFR 2 och FFFS. Detta innebär att samtliga av EU godkända IFRS tillämpas så långt detta är möjligt inom ramen för årsredovisningslagen och med hänsyn till sambandet mellan redovisning och beskattning.

Årsredovisningen har godkänts för utfärdande av styrelsen den 19 mars 2015. Resultat- och balansräkning blir föremål för fastställelse på sparbanksstämman den 29 maj 2015.

De nedan angivna redovisningsprinciperna har tillämpats konsekvent på samtliga perioder som presenteras i de finansiella rapporterna, om inte annat framgår.

Värderingsgrunder vid upprättande av bankens finansiella rapporter

Tillgångar och skulder är redovisade till historiska anskaffningsvärden. Finansiella tillgångar och skulder är redovisade till upplupet anskaffningsvärde, förutom vissa finansiella tillgångar och skulder som värderas till verkligt värde.

Finansiella tillgångar och skulder som värderas till verkligt värde består av obligationer och aktieinnehav.

Dessa finansiella instrument klassificerade som finansiella tillgångar är värderade till verkligt värde via resultaträkningen eller finansiella tillgångar som kan säljas.

Funktionell valuta och rapporteringsvaluta

Sparbankens funktionella valuta är svenska kronor och de finansiella rapporterna presenteras i svenska kronor. Samtliga belopp, om inte annat anges, är avrundade till närmaste tusental.

Bedömningar och uppskattningar i de finansiella rapporterna

Att upprätta de finansiella rapporterna i enlighet med lagbegränsad IFRS kräver att sparbankens ledning gör bedömningar och uppskattningar samt gör antaganden som påverkar tillämpningen av redovisningsprinciperna och de redovisade beloppen av tillgångar, skulder, intäkter och kostnader. Uppskattningarna och antagandena är baserade på historiska erfarenheter och ett antal andra faktorer som under rådande förhållanden synes vara rimliga. Resultatet av dessa uppskattningar och antaganden används sedan för att bedöma de redovisade värdena på tillgångar och skulder som inte annars framgår tydligt från andra källor. Verkliga utfall kan avvika från dessa uppskattningar och bedömningar.

Uppskattningar och antaganden ses över regelbundet. Ändringar av uppskattningar redovisas i den period ändringen görs om ändringen endast påverkat denna period, eller i den period ändringen görs och framtida perioder om ändringen påverkar både aktuell period och framtida perioder.

Bedömningar gjorda av företagsledningen vid tillämpningen av lagbegränsad IFRS som har en betydande inverkan på de finansiella rapporterna och gjorda uppskattningar som kan medföra väsentliga justeringar i påföljande års finansiella rapporter beskrivs närmare i not 34.

Ändrade redovisningsprinciper

Inga redovisningsprinciper är ändrade sedan föregående år.

Nya IFRS som ännu inte börjat tillämpas

Ett antal nya eller ändrade IFRS träder ikraft först under kommande räkenskapsår och har inte förtidstillämpats vid upprättandet av dessa finansiella rapporter. Nyheter eller ändringar som blir tillämpliga fr.o.m. kommande räkenskapsår och framåt planeras inte att förtidstillämpas.

IFRS 9 Finansiella instrument avses ersätta IAS 39 Finansiella instrument: Redovisning och värdering. IASB har nu färdigställt ett helt "paket" av förändringar avseende redovisning av finansiella instrument. Paketet innehåller nya utgångspunkter för klassificering och värdering av finansiella instrument, en framåtblickande ("expected loss") nedskrivningsmodell och förenklade förutsättningar för säkringsredovisning. IFRS 9 träder ikraft 1/1 2018 och tidigare tillämpning är tillåten givet att EU antar standarden. EU förväntas godkänna standarden under 2015.

De kategorier för finansiella tillgångar som finns i IAS 39 ersätts av tre kategorier; där värdering antingen sker till upplupet anskaffningsvärde, verkligt värde via övrigt totalresultat eller verkligt värde via resultatet. Indelningen i de tre kategorierna görs utifrån företagets affärsmodell för de olika innehaven respektive egenskaperna på de kassaflöden som tillgångarna ger upphov till. Fair value option är möjlig att tillämpa för skuldinstrument i de fall detta eliminerar eller väsentligen reducerar en mismatch i redovisningen. För eget kapitalinstrument är utgångspunkten att värdering ska ske till verkligt värde via resultatet med en valmöjlighet att istället redovisa värdeförändringar som inte innehas för handel i övrigt totalresultat.

Vad gäller de delar som berör finansiella skulder överensstämmer merparten med de tidigare reglerna i IAS 39 förutom vad avser finansiella skulder som frivilligt värderas till verkligt värde enligt den s.k. "Fair Value Option". För dessa skulder ska värdeförändringen delas upp på förändringar som är hänförliga till egen kreditvärdighet respektive på förändringar i referensränta.

Den nya nedskrivningsmodellen kommer kräva en redovisning av ett års förväntad förlust redan vid den initiala redovisningen och vid en

väsentlig ökning av kreditrisken så ska nedskrivningsbeloppet motsvara de kreditförluster som förväntas uppkomma under den återstående löptiden. De nya reglerna kring säkringsredovisning innebär bl.a. förenklingar av effektivitetstester samt utökning av vad som är tillåtna säkringsinstrument och säkrade poster.

- IFRS 15 Revenue from Contracts with Customers
- Ändrad IAS 16 och IAS 38: Clarification of Acceptable Methods of Depreciation and Amortisation
- Ändrad IAS 27 Separata finansiella rapporter: Equity Method in Separate Financial Statements
- IFRIC 21 Avgifter
- Årliga förbättringar av IFRS (2010-2012), (2011-2013), (2012-2014)

Utländsk valuta

Transaktioner i utländsk valuta

Sparbankens funktionella valuta är svenska kronor. Transaktioner i utländsk valuta omräknas till den funktionella valutan till den valutakurs som föreligger på transaktionsdagen. Monetära tillgångar och skulder i utländsk valuta räknas om till den funktionella valutan till den valutakurs som föreligger på balansdagen. Valutakursdifferenser som uppstår vid omräkningarna redovisas i resultaträkningen.

Ränteintäkter och räntekostnader, samt utdelning

Ränteintäkter på fordringar och räntekostnader på skulder beräknas och redovisas med tillämpning av effektivräntemetoden. Effektivräntan är den ränta som gör att nuvärdet av alla uppskattade framtida in- och utbetalningar under den förväntade räntebindningstiden blir lika med det redovisade värdet av fordran eller skulden. Ränteintäkter och räntekostnader inkluderar i förekommande fall periodiserade belopp av erhållna avgifter som medräknas i effektivräntan, transaktionskostnader och eventuella rabatter, premier och andra skillnader mellan det ursprungliga värdet av fordran/skulden och det belopp som regleras vid förfall.

Ränteintäkter och räntekostnader som presenteras i resultaträkningen består av:

- Räntor på finansiella tillgångar och skulder som värderas till upplupet anskaffningsvärde enligt effektivräntemetoden inklusive ränta på osäkra fordringar
- Räntor från finansiella tillgångar som klassificerats som tillgängliga för försäljning
- Räntor från finansiella tillgångar och skulder som värderas till verkligt värde över resultaträkningen.

Utdelning från aktier och andelar redovisas i posten "Erhållna utdelningar" när rätten att erhålla betalning fastställts.

Provisions- och avgiftsintäkter

En provisions- och avgiftsintäkt redovisas när inkomsten kan beräknas på ett tillförlitligt sätt, det är sannolikt att de ekonomiska fördelar som är förknippade med transaktionen kommer att tillfalla företaget, färdigställandegraden på balansdagen kan beräknas på ett tillförlitligt sätt och de utgifter som uppkommit och de utgifter som återstår för att slutföra tjänsteuppdraget kan beräknas på ett tillförlitligt sätt. Intäkterna värderas till det verkliga värdet av vad som erhållits eller kommer att erhållas. Intäktsredovisning redovisas enligt metoden successiv vinstavräkning vilket innebär att intäkterna som redovisas baseras på uppdragets eller tjänstens färdigställandegrad på balansdagen

Sparbankerna erhåller avgifter och provisioner för utförda tjänster som intäktsredovisas på tre olika sätt enligt nedan:

Provisioner och avgifter som inräknas i den effektiva räntan

Provisioner och avgifter som är en integrerad del av effektivräntan, redovisas inte som provisionsintäkt utan som justering av effektivräntan på resultatraden ränteintäkter. Sådana avgifter utgörs främst av; uppläggningsavgifter för lån samt avgifter för tillhandahållande av kreditfacilitet eller annan typ av lånelöfte i det fall som det är sannolikt att kreditfaciliteten kommer att utnyttjas.

Provisioner och avgifter som är intjänade i takt med att tjänsterna löpande utförs

Till dessa avgifter hör främst avgifter för kreditfaciliteter eller annan typ av lånelöfte när det inte är sannolikt att faciliteten kommer att utnyttjas samt avgifter och provisioner för ställande av finansiell garanti. Dessa avgifter och provisioner periodiseras som intäkt över den period som tjänsten utförs. Till dessa avgifter hör också de ersättningar som sparbanken erhåller vid förmedling av lån till annan bank. Vid förmedling av lån till annan bank som också inbegriper ett ansvar för kreditförluster på de förmedlade lånen (dock maximerat till en viss andel av under året intjänad förmedlingsprovision) redovisas intäkten löpande netto efter avräkning för kreditförlust.

Provisioner och avgifter som är intjänade när en viss tjänst utförs

Till dessa avgifter och provisioner hör olika typer av provisioner för köp av värdepapper för kunds räkning, aviseringsavgifter, betal- och kreditkortsavgifter i de fall som tjänsten utförs över en period som inte sträcker sig över ett kvartalsbokslut. Dessa provisioner och avgifter som i allmänhet är relaterad till en utförd transaktion redovisas omedelbart som intäkt.

Provisionskostnader

Här redovisas kostnader för mottagna tjänster i den mån de inte är att betrakta som ränta, t ex kostnader för clearing och bankgiro, depåavgifter och avgifter till UC. Transaktionskostnader som beaktas vid beräkning av den effektiva räntan redovisas ej här.

Nettoresultat av finansiella transaktioner

Posten Nettoresultat av finansiella transaktioner innehåller de realiserade och orealiserade värdeförändringar som uppstått med anledning av finansiella transaktioner. Nettoresultat av finansiella transaktioner består av:

- Realiserade och orealiserade förändringar i verkligt värde på de tillgångar och skulder som innehas för handelsändamål.
- Realiserade och orealiserade förändringar i verkligt värde på de tillgångar och skulder som redovisas enligt fair value option.
- Realisationsresultat från avyttring av finansiella tillgångar och skulder.
- Realisationsresultat från sällsynta fall vid försäljning innan förfall av tillgångar som avses att hållas till förfall
- Realisationsresultat från finansiella tillgångar som kan säljas
- Nedskrivningar på finansiella tillgångar som kan säljas (aktieinstrument och skuldinstrument)
- Ineffektiv del av säkringsinstrument i kassaflödessäkring (utöver den del av värdeförändringen som har redovisats som ränta).
- Valutakursförändringar

Allmänna administrationskostnader

Allmänna administrationskostnader omfattar personalkostnader, inklusive löner och arvoden, pensionskostnader, arbetsgivaravgifter och andra sociala avgifter. Här redovisas också lokalkostnader, utbildnings-, IT, telekommunikations-, rese- och representationskostnader samt kassadifferenser.

Bokslutsdispositioner

Bokslutsdispositioner omfattar avsättningar till och upplösningar av obeskattade reserver.

Skatter

Aktuell skatt är skatt som ska betalas eller erhållas avseende aktuellt år, med tillämpning av de skattesatser som är beslutade eller i praktiken beslutade per balansdagen, hit hör även justering av aktuell skatt hänförlig till tidigare perioder.

Finansiella instrument

Finansiella instrument värderas och redovisas i enlighet med reglerna i IAS 39 och ÅRKL.

Finansiella instrument som redovisas i balansräkningen inkluderar på tillgångssidan lånefordringar, aktier och andra egetkapitalinstrument, obligationsfordringar och räntebärande värdepapper samt derivat. Bland skulder och eget kapital återfinns leverantörsskulder, utgivna skuld- och egetkapitalinstrument samt låneskulder.

Klassificering och värdering av finansiella instrument

Finansiella instrument redovisas initialt till instrumentets verkliga värde med tillägg för transaktionskostnader för alla finansiella instrument förutom avseende de som tillhör kategorin finansiell tillgång som redovisas till verkligt värde via resultaträkningen, vilka redovisas till verkligt värde exklusive transaktionskostnader. Ett finansiellt instrument klassificeras vid första redovisningen delvis utifrån i vilket syfte instrumentet förvärvades, men också utifrån de valmöjligheter som finns i IAS 39. Klassificeringen avgör hur det finansiella instrumentet värderas efter första redovisningstillfället såsom beskrivs nedan.

Tillgångar hos sparbanken som kategoriserats och värderingsprincip:

<i>Tillgångskategori</i>	<i>Kategorisering</i>	<i>Värdering</i>	<i>Förändring i värde</i>
Obligationer	Värderas till verkligt värde (FVO)	Verkligt värde	Förändring via RR
Aktier i samarbetspartners	Finansiella tillgångar som kan säljas (AFS)	Anskaffningsvärde <i>Tillförlitligt verkligt värde saknas</i>	Nedskrivningsbehov via RR
Aktier i Swedbank	Finansiella tillgångar som kan säljas (AFS)	Verkligt värde	Värdeförändring mot övrigt totalresultat Nedskrivningsbehov via RR

Finansiella tillgångar värderade till verkligt värde via resultaträkningen

Denna kategori består av räntebärande obligationer som värderas löpande till verkligt värde (FVO) med värdeförändringar redovisade i resultaträkningen.

Lånefordringar och kundfordringar

Lånefordringar och kundfordringar är finansiella tillgångar som inte är derivat, som har fastställda eller fastställbara betalningar och som inte är noterade på en aktiv marknad. I balansräkningen representeras dessa av balansposterna Utlåning till kreditinstitut, Utlåning till allmänheten samt Övriga tillgångar. Dessa tillgångar värderas till upplupet anskaffningsvärde. Upplupet anskaffningsvärde bestäms utifrån den effektivränta som beräknades vid anskaffningstidpunkten. Kund- och lånefordran redovisas till det belopp som beräknas inflyta, dvs. efter nedskrivningar av osäkra fordringar.

Finansiella tillgångar som kan säljas

Aktier i företag som anses som samarbetspartners placeras i denna kategori. Med samarbetspartners menas företag som sparbanken har ingått avtal om samarbete. Aktier i samarbetspartners värderas till anskaffningsvärde eftersom tillförlitligt verkligt värde saknas. Nedskrivningsbehov görs via resultaträkning.

Aktier i Swedbank AB hänförs till finansiella tillgångar som kan säljas (AFS) och värderas till verkligt värde. Värdeförändringen justeras mot övrigt totalresultat och nedskrivningsbehov via resultaträkning. Vid avyttring av tillgång redovisas vinst/förlust, som tidigare redovisats mot övrigt totalresultat, i resultaträkningen. Aktier tecknade i samband med nyemission ökar anskaffningsvärdet och redovisas direkt mot övrigt totalresultat.

Andra finansiella skulder

Inlåning samt övriga finansiella skulder, t ex leverantörsskulder, ingår i denna kategori. Skulderna värderas till upplupet anskaffningsvärde.

Till vilken kategori företagets finansiella tillgångar och skulder hänförs framgår av not Finansiella tillgångar och skulder.

Finansiella garantier

Sparbankens garantiavtal innebär att sparbanken har ett åtagande att ersätta innehavaren när innehavaren gör en förlust på grund av att specifik gäldenär inte fullgjort sina betalningar vid förfall till innehavaren i enlighet med ursprungliga eller ändrade avtalsvillkor.

Finansiella garantiavtal redovisas initialt till verkligt värde, dvs i normalfallet det belopp som utställaren erhållit i ersättning för den utställda garantin. Vid den efterföljande värderingen redovisas skulden för den finansiella garantin till det högre av de belopp som redovisas enligt IAS 37, Avsättningar, eventualförpliktelser och eventualtillgångar och det belopp som ursprungligen redovisades efter avdrag, i tillämpliga fall, för ackumulerade periodiseringar, som redovisats i enlighet med IAS 18, Intäkter.

Lånelöften

Med lånelöfte avses i detta sammanhang dels (i) en ensidig utfästelse från sparbanken att ge ut ett lån med på förhand bestämda villkor (t ex ränta) där låntagaren kan välja om han/hon vill ha lånet eller inte och dels (ii) ett avtal där både sparbanken och låntagaren är bundna vid avtalsvillkoren i ett låneavtal som börjar löpa vid en tidpunkt i framtiden. För av sparbanken lämnade lånelöften gäller att (a) att det inte kan reglernas netto, (b) sparbanken har inte som praxis att sälja lånen när de lämnats enligt lånelöften och (c) låneräntan är inte lägre än marknadsräntan då lånelöftet lämnas. I det fall som lånelöftet lämnas till en låntagare där ett nedskrivningsbehov identifieras redan innan lånet betalats ut eller där utlåningsräntan inte täcker långivarens upplåningskostnader redovisar sparbanken en avsättning beräknad som det diskonterade värdet av framtida förväntade betalningar om detta belopp är större än det periodiserade värdet av eventuellt mottagna avgifter för det lämnade lånelöftet.

Metoder för bestämning av verkligt värde

Finansiella instrument noterade på en aktiv marknad

För finansiella instrument som är noterade på en aktiv marknad bestäms verkligt värde med utgångspunkt från tillgångens noterade köpkurs på balansdagen utan tillägg för transaktionskostnader (t ex courtage) vid anskaffningstillfället. Ett finansiellt instrument betraktas som noterat på en aktiv marknad om noterade priser med lätthet finns tillgängliga på en börs, hos en handlare, mäklare, branschorganisation, företag som tillhandahåller aktuell prisinformation eller tillsynsmyndighet och dessa priser representerar faktiska och regelbundet förekommande marknadstransaktioner på affärsmässiga villkor. Eventuella framtida transaktionskostnader vid en avyttring beaktas inte. För finansiella skulder bestäms verkligt värde utifrån noterade säljkurs. Instrument som är noterade på en aktiv marknad återfinns i balansposterna Aktier och andelar samt Obligationer och andra räntebärande värdepapper. Den största delen av företagets finansiella instrument åsätts ett verkligt värde med priser som är noterade på en aktiv marknad.

Aktier och räntebärande värdepapper

Innehav i onoterade aktier redovisas till anskaffningsvärde i de fall när ett tillförlitligt verkligt värde ej kan fastställas. Banken har ingen avsikt avyttra de onoterade aktierna i någon nära framtid. Det redovisade värdet på onoterade aktier vars verkliga värden inte kunna fastställas på ett tillförlitligt sätt uppgår till 428 tkr (466 tkr).

Kreditförluster och nedskrivningar på finansiella instrument

Nedskrivningsprövning för finansiella tillgångar

Vid varje rapporttillfälle utvärderar sparbanken om det finns objektiva belägg som tyder på att en finansiell tillgång eller grupp av tillgångar är i behov av nedskrivning till följd av att en eller flera händelser (förlusthändelser) inträffat efter det att tillgången redovisas för första gången och att dessa förlusthändelser har en inverkan på de uppskattade framtida kassaflödena från tillgången eller gruppen med tillgångar. Objektiva belägg för att en finansiell tillgång eller grupp av tillgångar har ett nedskrivningsbehov innefattar observerbara uppgifter som kommer tillgångens innehavare till del angående följande förlusthändelser:

- a) betydande finansiella svårigheter hos emittenten eller gäldenär,
- b) ett avtalsbrott, såsom uteblivna eller försenade betalningar av räntor eller kapitalbelopp,
- c) beviljande av långivaren, av ekonomiska eller juridiska skäl som sammanhänger med låntagarens ekonomiska svårigheter, av en eftergift som långivaren annars inte hade övervägt,
- d) det blir sannolikt att låntagaren kommer att gå i konkurs eller annan finansiell rekonstruktion,
- e) upphörande av en aktiv marknad för tillgången i fråga på grund av finansiella svårigheter

Objektiva bevis utgörs dels av observerbara förhållanden som inträffat och som har en negativ inverkan på möjligheten att återvinna anskaffningsvärdet, dels av betydande eller utdragen minskning av det verkliga värdet för en investering i en finansiell placering klassificerad som en finansiell tillgång som kan säljas.

Finansiella tillgångar som redovisas till upplupet anskaffningsvärde

Sparbanken utvärderar om ett nedskrivningsbehov finns och om en kreditförlust ska redovisas på individuell basis för alla lån som är väsentliga. Sparbanken har gjort en gruppvis bedömning av de krediter som inte är individuellt bedömda varvid någon ytterligare reservering ej bedömts som nödvändig.

Ekeby Sparbank har inte tagit kontroll över säkerheter och kreditförstärkningar har inte tagits in.

En nedskrivning (kreditförlust) beräknas som mellanskillnaden mellan det diskonterade nuvärdet av förväntade framtida kassaflöden (inklusive kassaflöden från eventuellt i anspråkstagande av pant, även när i anspråkstagande inte är sannolikt), diskonterade med lånets ursprungliga effektivränta och lånets redovisade värde. Nedskrivningen redovisas som en kreditförlust i resultaträkningen.

För osäkra lånefordringar där det redovisade värdet efter nedskrivningar beräknas som det sammanlagda diskonterade värdet av framtida kassaflöden, redovisas förändringen av det nedskrivna beloppet som ränta till den del som ökningen inte beror på om ny bedömning av de förväntade kassaflödena. Vid en förändrad bedömning av förväntade framtida kassaflöden från ett osäkert lån mellan två bedömningstillfällen skall däremot denna förändring redovisas som kreditförlust eller återvinning.

För lån där en omförhandling av de ursprungliga lånevillkoren görs till följd att låntagaren har finansiella svårigheter redovisas som en kreditförlust om det diskonterade nuvärdet av kassaflödena enligt de omförhandlade lånevillkoren diskonterade med lånets ursprungliga effektivränta är lägre än redovisat värde på lånet. Om lånet efter omstrukturering förväntas återbetalas i enlighet med de omförhandlade villkoren så klassificeras lånet inte längre som osäkert.

Som objektiva belägg på att nedskrivningsbehov föreligger och att lånet är klassat som osäkert räknar sparbanken i allmänhet betalningar som är mer än 60 dagar försenade. Andra objektiva belägg kan vara information om betydande finansiella svårigheter som kommit sparbanken till kännedom genom analys av finansiella rapporter, inkomstdeklarationer eller på annat sätt i den löpande utvärderingen av kundens kreditvärdighet som ingår som en integrerad del i sparbankens system och rutiner för att hantera kreditrisk. Eftergifter till sparbankens låntagare som görs på grund av att låntagaren har finansiella svårigheter kan också utgöra objektiva belägg om att lånet är osäkert.

Det redovisade värdet efter nedskrivningar på tillgångar tillhörande kategorierna investeringar som hålles till förfall och lånefordringar och kundfordringar vilka redovisas till upplupet anskaffningsvärde beräknas som nuvärdet av framtida kassaflöden diskonterade med den effektiva ränta som gällde då tillgången redovisades första gången. Tillgångar med en kort löptid diskonteras inte. En nedskrivning belastar resultaträkningen.

Kategorin finansiella tillgångar som kan säljas

Nedskrivningar på finansiella tillgångar som kan säljas redovisas i resultaträkningen i posten Nettoresultat av finansiella transaktioner.

Återföring av nedskrivningar

Finansiella tillgångar som redovisas till upplupet anskaffningsvärde

En nedskrivning återförs om det både finns bevis på att nedskrivningsbehovet inte längre föreligger och det har skett en förändring i de antaganden som låg till grund för beräkningen av det nedskrivna beloppet. En nedskrivning på en lånefordran återförs om låntagaren förväntas fullfölja alla kontraktuella betalningar i enlighet med ursprungliga eller omstrukturerade lånevillkor. Återföring av nedskrivningar på lån (kreditförluster) redovisas som en minskning av kreditförluster och specificeras särskilt i not.

Nedskrivningar av investeringar som hålles till förfall eller lånefordringar och kundfordringar som redovisas till upplupet anskaffningsvärde återförs om en senare ökning av återvinningsvärdet objektivt kan hänföras till en händelse som inträffat efter det att nedskrivningen gjordes.

Kategorin finansiella tillgångar som kan säljas

Nedskrivningar av räntebärande instrument, klassificerade som finansiella tillgångar som kan säljas, återförs över resultaträkningen om det verkliga värdet ökar och ökningen objektivt kan hänföras till en händelse som inträffade efter det att nedskrivningen gjordes.

Finansiella tillgångar som redovisas till anskaffningsvärde

En nedskrivning av en finansiell tillgång som redovisats till anskaffningsvärde återförs inte förrän instrumentet avyttras även om ett nedskrivningsbehov inte längre föreligger.

Bortskrivningar av lånefordringar

Lånefordringar som klassificerats som osäkra skrivs bort från balansräkningen när kreditförlusten anses vara konstaterad vilket är när konkursförvaltare lämnat uppskattningsom utdelning i konkurs, ackordsförslag antagits eller fordran eftergivits på annat sätt.

Efter bortskrivning redovisas lånefordringarna inte längre i balansräkningen. Återvinning på tidigare redovisade bortskrivningar redovisas som en minskning av kreditförluster på resultatraden Kreditförluster netto.

Materiella tillgångar

Ägda tillgångar

Materiella anläggningstillgångar redovisas som tillgång i balansräkningen om det är sannolikt att framtida ekonomiska fördelar kommer att komma sparbanken till del och anskaffningsvärdet för tillgången kan beräknas på ett tillförlitligt sätt.

Materiella anläggningstillgångar redovisas till anskaffningsvärde efter avdrag för ackumulerade avskrivningar.

Det redovisade värdet för en materiell anläggningstillgång tas bort ur balansräkningen vid utrangering eller avyttring eller när inga framtida ekonomiska fördelar väntas från användning eller utrangering/avyttring av tillgången. Vinst eller förlust som uppkommer vid avyttring eller utrangering av en tillgång utgörs av skillnaden mellan försäljningspriset och tillgångens redovisade värde med avdrag för direkta försäljningskostnader. Vinst och förlust redovisas som övrig rörelseintäkt/kostnad.

Tillkommande utgifter

Tillkommande utgifter läggs till anskaffningsvärdet endast om det är sannolikt att de framtida ekonomiska fördelar som är förknippade med tillgången kommer att komma företaget till del och anskaffningsvärdet kan beräknas på ett tillförlitligt sätt. Alla andra tillkommande utgifter redovisas som kostnad i den period de uppkommer.

Reparationer kostnadsföres löpande.

Avskrivningsprinciper

Avskrivning sker linjärt över tillgångens beräknade nyttjandeperiod, mark skrivs inte av.

Beräknade nyttjandeperioder;

- | | |
|---|-------|
| - byggnader, rörelsefastigheter | 50 år |
| - markanläggningar | 20 år |
| - inventarier, verktyg och installationer | 5 år |

Komponentavskrivning på fastigheten tillämpas inte då beräkningar utvisar att denna metod inte skulle medföra någon väsentlig påverkan. Använda avskrivningsmetoder och tillgångarnas restvärden och nyttjandeperioder omprövas vid varje års slut. fastigheten på 50 år, vilket överensstämmer med det skatterättsliga avdraget.

Använda avskrivningsmetoder och tillgångarnas restvärden och nyttjandeperioder omprövas vid varje års slut.

Nedskrivningar av materiella tillgångar

(i) Nedskrivningsprövning

De redovisade värdena för företagens tillgångar prövas vid varje balansdag för att bedöma om det finns indikation på nedskrivningsbehov. Om indikation på nedskrivningsbehov finns, beräknas enligt IAS 36 tillgångens återvinningsvärde (se nedan).

Om det inte går att fastställa väsentligen oberoende kassaflöden till en enskild tillgång ska tillgångarna vid prövning av nedskrivningsbehov grupperas till den lägsta nivå där det går att identifiera väsentligen oberoende kassaflöden - en så kallad kassagenererande enhet.

En nedskrivning redovisas när en tillgångs redovisade värde överstiger återvinningsvärdet. En nedskrivning belastar resultaträkningen.

Återvinningsvärdet är det högsta av verkligt värde minus försäljningskostnader och nyttjandevärde. Vid beräkning av nyttjandevärdet diskonteras framtida kassaflöden med en diskonteringsfaktor som beaktar riskfri ränta och den risk som är förknippad med den specifika tillgången.

Återföring av nedskrivningar

En nedskrivning reverseras om det både finns indikation på att nedskrivningsbehovet inte längre föreligger och det har skett en förändring i de antaganden som låg till grund för beräkningen av återvinningsvärdet.

Ersättningar till anställda

Ersättningar efter avslutad anställning

Pensionering genom försäkring

Sparbankens pensionsplaner för kollektivavtalade tjänstepensioner är tryggade genom försäkringsavtal med Sparinstitutens Pensionskassa (SPK). Enligt IAS 19 är en avgiftsbestämd en plan för ersättningar efter avslutad anställning enligt vilka företaget betalar fastställda avgifter till en separat juridisk enhet och inte har någon rättslig eller informell förpliktelse att betala ytterligare avgifter om den juridiska enheten inte har tillräckliga tillgångar för att betala alla ersättningar till anställda som hänför sig till anställdas tjänstgöring under innevarande period och tidigare.

En förmånsbestämd pensionsplan definieras som annan plan för ersättningar efter avslutad anställning än avgiftsbestämd plan.

Pensionsplanen för sparbankens anställda har bedömts vara en förmånsbestämd plan som omfattar flera arbetsgivare. Sparbanken har dock gjort bedömningen att UFR 6 Pensionsplaner som omfattar flera arbetsgivare är tillämplig även för sparbankens pensionsplan hos SPK. Sparbanken saknar tillräcklig information för att möjliggöra en redovisning i enlighet med IAS 19, och redovisar därför dessa pensionsplaner som avgiftsbestämda. Sparbankens förpliktelser avseende avgifter till avgiftsbestämda planer redovisas som en kostnad i resultaträkningen i den takt de intjänas genom att de anställda utfört tjänster åt sparbanken under en period. Premier betalas till SPK baserat på aktuell lön. Årets kostnader för dessa försäkringspremier framgår av not 10.

Ersättningar vid uppsägning

En kostnad för ersättningar i samband med uppsägningar av personal redovisas vid den tidigaste tidpunkt när företaget inte längre kan dra tillbaka erbjudandet till de anställda eller när företaget redovisar kostnader för omstrukturering. Ersättningar som inte förväntas regleras inom tolv månader redovisas till dess nuvärde.

Kortfristiga ersättningar

Kortfristiga ersättningar till anställda beräknas utan diskontering och redovisas som kostnad när de relaterade tjänsterna erhålls. En avsättning redovisas för den förväntade kostnaden för vinstandels- och bonusbetalningar när koncernen har en gällande rättslig eller informell förpliktelse att göra sådana betalningar till följd av att tjänster erhållits från anställda och förpliktelsen kan beräknas tillförlitligt.

Ansvarsförbindelser (eventualförpliktelser)

En eventualförpliktelse redovisas när det finns ett möjligt åtagande som härrör från inträffade händelser och vars förekomst bekräftas endast av en eller flera osäkra framtida händelser eller när det finns ett åtagande som inte redovisas som en skuld eller avsättning på grund av det inte är troligt att ett utflöde av resurser kommer att krävas.

3 Finansiella risker

I sparbankens verksamhet uppstår olika typer av finansiella risker som kreditrisker, marknadsrisker, likviditetsrisker och operativa risker. I syfte att begränsa och kontrollera risktagandet i verksamheten har sparbankens styrelse, som ytterst ansvarig för den interna kontrollen i sparbanken, fastställt policies och instruktioner för kreditgivningen och den övriga finansverksamheten.

Sparbankens styrelse har det övergripande ansvaret för sparbankens riskhantering. Styrelsen har i särskild instruktion inom vissa ramar delegerat ansvaret till olika andra funktioner. Dessa i sin tur rapporterar regelbundet till styrelsen.

Sparbankens riskhantering syftar till att identifiera och analysera de risker som sparbanken har i sin verksamhet och att för dessa sätta lämpliga begränsningar (limiter) och försäkra att det finns kontroll på plats. Riskerna bevakas och kontroller görs löpande att limiter inte överskrids. Riskpolicies och riskhanteringssystem går igenom regelbundet för att kontrollera att dessa är korrekta och t ex återspeglar gällande marknadsvillkor samt produkter och tjänster som erbjuds. Genom utbildning och tydliga processer skapar sparbanken förutsättningar för en god riskkontroll, där varje anställd förstår sin roll och sitt ansvar.

I sparbanken finns en samlad funktion för självständig riskkontroll direkt underställd verkställande direktören vars uppgift är att analysera utvecklingen av riskerna samt vid behov föreslå ändringar i styrdokument och processer. Kontrollfunktionen har rapportskyldighet till både styrelsen och verkställande direktören.

Kreditrisk

Med kredit-/motpartsrisk avses risken att sparbanken inte erhåller betalning enligt överenskommelse och/eller kommer att göra en förlust på grund av motpartens oförmåga att infria sina förpliktelser. Detta omfattar också den risk som sparbanken tar på sig när sparbanken ställer ut finansiella garantier för att garantera en tredje parts betalningsfullgörande till innehavaren av den finansiella garantin. Till denna risk räknas också den risk som sparbanken har i förmedlade lån till Swedbank Hypotek. I detta sistnämnda fall är emellertid förlustrisken begränsad till under året intjänad förmedlingsprovision. Den bakomliggande transaktionen kan avse en kredit, en garanti, ett värdepapper eller ett derivatinstrument.

Styrelsen har det övergripande ansvaret för sparbankens kreditriskexponering. Styrelsen har i särskild instruktion inom vissa ramar delegerat ansvaret till olika kreditdelegationer. Dessa rapporterar regelbundet till styrelsen.

Sparbankens kreditgivning präglas av högt uppställda mål med avseende på etik, kvalitet och kontroll. En genomgående princip är bl a att alla kreditbeslut i sparbanken normalt fattas av minst två personer. Trots att kreditrisken utgör sparbankens största riskexponering är sparbankens kreditförluster i förhållande till utestående kreditvolym jämförelsevis små.

Den avgörande bedömningsgrunden för sparbankens kreditgivning, som utifrån låntagarnas hemvist är geografiskt hänförliga till sparbankens verksamhetsområde, är låntagarnas återbetalningsförmåga. För att ytterligare minska risken är merparten av sparbankens krediter dessutom säkerställda med pantbrev i fastigheter och andra bankmässiga säkerheter. Sparbanken strävar efter en god riskspridning. För att begränsa kredit- och motpartsrisker i sparbankens värdepappersportfölj tillåts endast placeringar inom vissa beloppsmässiga ramar och endast i värdepapper med hög kreditvärdighet.

Större kreditengagemang (kredittagarens samtliga egna förbindelser och ansvarsförbindelser) omprövas minst en gång årligen i behörig kreditbeviljande instans. För större företagsengagemang tillämpas riskklassificering i samband med nybeviljning av kredit och i samband med den årliga omprövningen. Riskklassificeringssystemet innebär att krediterna klassificeras i olika riskklasser beroende på risken för obestånd och risken vid ett eventuellt obestånd.

Sparbankens rutiner för övervakning av förfallna betalningar och oreglerade fordringar syftar till att minimera kreditförlusterna genom en tidig upptäckt av betalningsproblem hos kredittagarna och en åtföljande snabb handläggning av förekommande kravänden. Övervakningen sker med stöd av ett särskilt kravsystem som med automatik bevakar och påminner om när kravåtgärd är erforderlig.

Sparbankens kreditriskexponering brutto och netto samt koncentrationer med avseende på motparter samt lånefordringar per kategori av låntagare visas i tabeller nedan.

Kreditriskexponering, brutto och netto 2014	Kreditrisk- exponering (före nedskriv- ning)	Nedskrivning/ Avsättning	Redovisat värde	Värde av säkerheter	Kreditrisk- exponering m hänsyn till säkerheter	lansspråkta säkerheter
Krediter¹ mot säkerhet av:						
Statlig och kommunal borgen ²	7 456	0	7 456	7 456	0	0
Pantbrev i villa- och fritids- fastigheter ³	569 648	935	568 713	562 774	5 939	0
Pantbrev i flerfamiljfastigheter ⁴	30 799	0	30 799	30 799	0	0
Pantbrev i jordbruksfastigheter	39 168	0	39 168	39 168	0	0
Pantbrev i andra näringsfastigheter	102 632	0	102 632	100 910	1 722	0
Företagsinteckning	17 927	2 519	15 408	14 584	824	0
Övriga ⁵	212 734	4 112	208 622	38 390	170 232	0
varav: kreditinstitut	58 830	0	58 830	0	58 830	0
Summa	980 364	7 566	972 798	794 081	178 717	0
Värdepapper						
Statspapper och andra offentliga organ						
- AAA ⁶	40 127	0	40 127	0	40 127	0
Andra emittenter						
- AAA	61 031	0	61 031	0	61 031	0
- BBB eller lägre	34 746	0	34 746	0	34 746	0
Summa	135 904	0	135 904	0	135 904	0
Övrigt						
Åtaganden	44 278	0	44 278	0	44 278	0
Utställda lånelöften	1 500	0	1 500	0	1 500	0
Summa	45 778	0	45 778	0	45 778	0
Total kreditriskexponering	1 162 046	7 566	1 154 480	794 081	360 399	0

Kreditriskexponering, brutto och netto 2013	Kreditrisk- exponering (före nedskriv- ning)	Nedskrivning/ Avsättning	Redovisat värde	Värde av säkerheter	Kreditrisk- exponering m hänsyn till säkerheter	lansspråkta säkerheter
Krediter¹ mot säkerhet av:						
Statlig och kommunal borgen ²	7 476	0	7 476	7 476	0	0
Pantbrev i villa- och fritids- fastigheter ³	457 183	150	457 033	448 262	8 771	0
Pantbrev i flerfamiljfastigheter ⁴	31 587	0	31 587	31 587	0	0
Pantbrev i jordbruksfastigheter	29 285	0	29 285	29 285	0	0
Pantbrev i andra näringsfastigheter	103 599	0	103 599	102 364	1 235	0
Företagsinteckning	19 580	2 595	16 985	16 285	700	0
Övriga ⁵	244 755	2 906	241 849	33 224	208 625	0
varav: kreditinstitut	93 982	0	93 982	0	93 982	0
Summa	893 465	5 651	887 814	668 483	219 331	0
Värdepapper						
Statspapper och andra offentliga organ						
- AAA ⁶	10 578	0	10 578	0	10 578	0
Andra emittenter						
- AAA	131 674	0	131 674	0	131 674	0
- A	40 320	0	40 320	0	40 320	0
Summa	182 572	0	182 572	0	182 572	0
Övrigt						
Åtaganden	58 836	0	58 836	0	58 836	0
Utställda lånelöften	1 746	0	1 746	0	1 746	0
Summa	60 582	0	60 582	0	60 582	0
Total kreditriskexponering	1 136 619	5 651	1 130 968	668 483	462 485	0

¹ Med kredit avses fordringar och andra placeringar i värdepapper, dock ej aktier, i balansräkningen samt kreditåtaganden utanför

² inklusive krediter till stat och kommun

³ inklusive bostadsrätter

⁴ inklusive bostadsrättsföreningar

⁵ inklusive krediter utan säkerhet samt ej utnyttjade krediter i räkning

⁶ I detta exempel utgår vi från Standard and Poor's rating

Kreditkvalitet

Sparbanken följer löpande och rapporterar kreditgivningen på företagsengagemang enligt särskilda riktlinjer för att säkerställa kreditkvaliteten i banken. Ett centraliserat scoringsystem är inbyggt i kreditberedningssystemet för att bedöma kvaliteten i engagemangen. Med hjälp av scoringverktyget är bankens företagsutlåning fördelad enligt parametrarna "Risk för fallissemang" och "Risk vid obestånd". Scoringverktyget tar hänsyn till företagets nyckeltal, externa skötsamhet (UC) samt intern skötsamhet.

På företagssidan följer banken kvartalsvis upp exponerat belopp i banken i riskklass 1-5. Bankens företagsutlåning är 78,9% (74,3%) exponerad i riskklass 2-5, dvs med låg till medel risk.

För privata engagemang används ett scoringsystem anpassat för att säkerställa kvaliteten på nybeviljade krediter till privatpersoner. Både internt och externt beteende vägs ihop för att få fram ett risktal. Scoringssystemet för både privat och företag används även av Swedbank samt andra fristående sparbanker. Beräkningsmetoderna och antalet förfallna krediter visar att sparbanken har en god kreditkvalité både inom företag och privat segmentet.

Sparbanken följer årligen upp och rapporterar kreditgivningen på privatsidan med fördelning av utbetald volym i scoringpoäng. Under 2014 har banken utbetalt 83,4% (69,6%) i de bättre scoringpoängen mellan 10-21. Det innebär att nyflödet av privatkrediter är av god kvalitet.

Oreglerade och osäkra fordringar

Åldersanalys, oreglerade men ej nedskrivna

lånefordringar	2014	2013
<i>tkr</i>		
Fordringar förfallna 60 dgr eller mindre	384	6 254
Fordringar förfallna > 60 dgr - 90 dgr	159	23
Fordringar förfallna > 90 dgr - 180 dgr	392	373
Fordringar förfallna > 180 dgr - 360 dgr	2 617	2 152
Fordringar förfallna > 360 dgr	8 547	2 880
Summa	12 099	11 682

<i>tkr</i>	2014	2013
Lånefordringar per kategori av låntagare		
Lånefordringar, brutto		
- offentlig sektor	6 500	6 500
- företagssektor	95 268	102 217
- hushållssektor	819 714	690 738
varav enskilda företagare	180 640	170 437
- övriga	300	274
Summa	921 782	799 729
varav:		
Oreglerade lånefordringar som ingår i osäkra lånefordringar	13 662	22 278
- företagssektor	8 078	18 915
- hushållssektor	5 584	3 363

Oreglerade lånefordringar som inte ingår i osäkra lånefordringar och för

vilka ränta intäktsförs	8 687	0
- företagssektor	6 566	0
- hushållssektor	2 121	0

Osäkra lånefordringar	13 662	22 278
- företagssektor	8 078	18 915
- hushållssektor	5 584	3 363

Avgår:

Specifika nedskrivningar för individuellt värderade fordringar	7 566	5 651
- företagssektor	2 283	2 783
- hushållssektor	5 283	2 868

Lånefordringar, nettoredovisat värde

- offentlig sektor	6 500	6 500
- företagssektor	92 985	99 434
- hushållssektor	814 431	687 870
varav enskilda företagare	180 640	170 437
- övriga	300	274
Summa	914 216	794 078

De osäkra fordringar som inte är nedskrivna bedöms ha fullgod säkerhet, till större delen pantbrev i fastigheter.

Likviditetsrisk

Likviditetsrisk är risken för att sparbanken får svårigheter att fullgöra åtaganden som är förenade med sina finansiella skulder. Likviditetsrisk kan även uttryckas som risken för förlust eller försämrad intjäningsförmåga till följd av att sparbankens betalningsåtaganden inte kan fullgöras i rätt tid. Likviditetsrisker uppstår då tillgångar och skulder inklusive derivatinstrument har olika löptider.

Sparbankens riskhantering fokuserar här på att skapa likviditetsresurser och på portföljstrukturer. Det innebär att placeringar endast görs i likvida värdepapper, d v s värdepapper som handlas på en fungerande marknad. Likviditeten bevakas löpande och stresstester utförs för olika scenarios.

Sparbankens likviditetsberedskap i form av dagslåneräkning, värdepappersportfölj och kreditlimiter hos Swedbank får lägst uppgå till 8 % av inlåningen från allmänheten.

Sparbankens likviditetsexponering med avseende på återstående löptider på tillgångar och skulder framgår av tabellen nedan. Även den kassaflödesanalys, som finns intagen på annat ställe i årsredovisningen, belyser sparbankens likviditetssituation.

Löptidsinformation, 2014

Nominella kassaflöden

Kontraktuellt återstående löptid (odiskonterat värde) samt förväntad tidpunkt för återvinning	På anfordran	Högst 3 mån	Längre än 3 mån men högst 1 år	Längre än 1 år men högst 5 år	Längre än 5 år	Utan löptid	Summa redovisat värde	Varav förväntad tidp för återvinning > 12 mån
Tillgångar								
Kassa och tillgodohavande hos centralbanker	0	0	0	0	0	6 172	6 172	0
Belåningsbara statskuldförbindelser m m	0	0	10 264	29 863	0	0	40 127	29 863
Utlåning till kreditinstitut	58 582	0	0	0	0	0	58 582	0
Utlåning till allmänheten	35 903	16 255	41 871	170 998	649 189	0	914 216	820 187
Obligationer och andra räntebärande värdepapper	0	0	0	95 777	0	0	95 777	95 777
Övriga tillgångar	0	0	0	0	0	47 164	47 164	0
Förutbetalda kostnader och upplupna intäkter	0	0	0	0	0	5 535	5 535	0
Summa tillgångar	94 485	16 255	52 135	296 638	649 189	58 871	1 167 573	945 827
Skulder								
Skulder till kreditinstitut	19 789	0	0	0	0	0	19 789	0
Inlåning fr allmänheten	844 094	60 578	49 496	1 447	0	0	955 615	1 447
Övriga skulder	0	0	0	0	0	3 135	3 135	0
Upplupna kostnader och förutbetalda intäkter	0	0	0	0	0	3 785	3 785	0
Efterställda skulder	0	0	0	0	0	185 249	185 249	0
Summa skulder och eget kapital	863 883	60 578	49 496	1 447	0	192 169	1 167 573	1 447
Total skillnad	-769 398	-44 323	2 639	295 191	649 189	-133 298	0	944 380

Löptidsinformation, 2013

Odiskonterade kassaflöden - Kontraktuellt återstående löptid								
Kontraktuellt återstående löptid (odiskonterat värde) samt förväntad tidpunkt för återvinning	På anfordran	Högst 3 mån	Längre än 3 mån men högst 1 år	Längre än 1 år men högst 5 år	Längre än 5 år	Utan löptid	Summa redovisat värde	Varav förväntad tid för återvinning > 12 mån
Tillgångar								
Kassa och tillgodohavande hos centralbanker	0	0	0	0	0	5 151	5 151	0
Belåningsbara statskuldförbindelser m m	0	0	0	10 578	0	0	10 578	10 578
Utlåning till kreditinstitut	93 734	0	0	0	0	0	93 734	0
Utlåning till allmänheten	43 135	14 234	39 254	156 842	540 613	0	794 078	697 455
Obligationer och andra räntebärande värdepapper	0	0	80 267	91 727	0	0	171 994	0
Övriga tillgångar	0	0	0	0	0	44 732	44 732	0
Förutbetalda kostnader och upplupna intäkter	0	0	0	0	0	5 854	5 854	0
Summa tillgångar	136 869	14 234	119 521	259 147	540 613	55 737	1 126 121	708 033
Skulder								
Skulder till kreditinstitut	68 701	0	0	0	0	0	68 701	0
Inlåning fr allmänheten	764 348	40 434	55 297	23 276	0	0	883 355	23 276
Övriga skulder	0	0	0	0	0	2 851	2 851	0
Upplupna kostnader och förutbetalda intäkter	0	0	0	0	0	2 860	2 860	0
Efterställda skulder	0	0	0	0	0	168 354	168 354	0
Summa skulder och eget kapital	833 049	40 434	55 297	23 276	0	174 065	1 126 121	23 276
Total skillnad	-696 180	-26 200	64 224	235 871	540 613	-118 328	0	684 757

Marknadsrisk

Marknadsrisk är att risken för att verkligt värde på eller framtida kassaflöden från ett finansiellt instrument varierar på grund av förändringar i marknadspriser. Det finns tre typer av marknadsrisk: valutarisk, ränterisk och andra prISRISKEN. I finansiell verksamhet utgörs de viktigaste marknadsriskerna ränterisker, valutarisker och aktiekursrisker (prisrisk). I sparbankens fall utgör ränterisken och aktiekursrisken de övervägande marknadsriskerna.

Ränterisk definieras som risken för att marknadsvärdet på sparbankens fastförräntande tillgångar sjunker då marknadsräntan stiger. Graden av ränterisk, eller prisrisk, ökar med åtagandets löptid. En annan form av ränterisk är inkomstrisken, d v s risken för att räntenettet försämras i ett förändrat ränteläge genom att räntebindningstiden är olika för tillgångar och skulder.

Valutarisk uppstår till följd av att tillgångar och skulder i samma utländska valuta storleksmässigt inte överensstämmer.

Aktiekursrisk är risken för att marknadsvärdet på en aktieplacering sjunker till följd av samhällsekonomiska faktorer.

Ränterisk

Ränterisk är risken för att verkligt värde på eller framtida kassaflöden från ett finansiellt instrument varierar på grund av förändringar i marknadsräntor. Ränterisk kan således dels bestå av förändring i verkligt värde, prisrisk, dels förändringar i kassaflöde, kassaflödesrisk. En betydande faktor som påverkar ränterisken är räntebindningstiden. Långa räntebindningstider motverkar kassaflödesrisken men ökar prisrisken. Kortare räntebindningstider motverkar prisrisken men ökar kassaflödesrisken.

I enlighet med sparbankens riskpolicy kontrolleras de finansiella riskerna i verksamheten med limiter. Beträffande ränteriskerna innebär detta t ex att räntebindningstiderna på sparbankens räntebärande placeringar måste hålla sig inom vissa tids- och beloppsmässiga ramar. Ett sätt att indikativt mäta ränterisken är en s k gap-analys, som återfinns nedan, som visar räntebindningstiderna för sparbankens tillgångar

Enligt finanspolicyn är målsättningen för sparbankens räntebundna exponeringar att den genomsnittliga räntebindnings- tiden/durationen ska vara 2,25 år. Per den 31 december 2014 var räntebindningstiden 1,25 år.

2014

Räntebindnings-tider för tillgångar och skulder - Ränteexponering	Högst 1 mån	Längre än 1 mån men högst 3 mån	Längre än 3 mån men högst 6 mån	Längre än 6 mån men högst 1 år	Längre än 1 år men högst 3 år	Längre än 3 år men högst 5 år	Längre än 5 år	Utan ränta	Totalt
Tillgångar									
Kassa	0	0	0	0	0	0	0	6 172	6 172
Belåningsbara statskuld-förbindelser	0	29 863	0	10 264	0	0	0	0	40 127
Utlåning till kreditinstitut	58 582	0	0	0	0	0	0	0	58 582
Utlåning till allmänheten	690 514	23 375	16 720	57 419	125 483	705	0	0	914 216
Obligationer och andra räntebärande värdepapper	0	95 777	0	0	0	0	0	0	95 777
Övriga tillgångar	0	0	0	0	0	0	0	52 699	52 699
Summa	749 096	149 015	16 720	67 683	125 483	705	0	58 871	1 167 573
Skulder									
Skulder till kreditinstitut	19 789	0	0	0	0	0	0	0	19 789
Inlåning från allmänheten	839 435	60 578	44 591	9 564	1 447	0	0	0	955 615
Övriga skulder	0	0	0	0	0	0	0	6 921	6 921
Eget kapital	0	0	0	0	0	0	0	185 248	185 248
Summa skulder och eget kapital	859 224	60 578	44 591	9 564	1 447	0	0	192 169	1 167 573
Differens tillgångar och skulder	-110 128	88 437	-27 871	58 119	124 036	705	0	-133 298	
Kumulativ exponering	-110 128	-21 691	-49 562	8 557	132 593	133 298	133 298	0	

2013

Räntebindnings-tider för tillgångar och skulder - Ränteexponering	Högst 1 mån	Längre än 1 mån men högst 3 mån	Längre än 3 mån men högst 6 mån	Längre än 6 mån men högst 1 år	Längre än 1 år men högst 3 år	Längre än 3 år men högst 5 år	Längre än 5 år	Utan ränta	Totalt
Tillgångar									
Kassa	0	0	0	0	0	0	0	5 151	5 151
Belåningsbara statsskuld-förbindelser	0	0	0	10 578	0	0	0	0	10 578
Utlåning till kreditinstitut	93 734	0	0	0	0	0	0	0	93 734
Utlåning till allmänheten	565 177	26 747	19 032	27 483	154 920	719	0	0	794 078
Obligationer och andra räntebärande värdepapper	0	171 994	0	0	0	0	0	0	171 994
Övriga tillgångar	0	0	0	0	0	0	0	50 586	50 586
Summa	658 911	198 741	19 032	38 061	154 920	719	0	55 737	1 126 121
Skulder									
Skulder till kreditinstitut	68 701	0	0	0	0	0	0	0	68 701
Inlåning från allmänheten	759 037	44 698	26 395	20 254	436	0	0	2 482	883 355
Övriga skulder	0	0	0	0	0	0	0	5 711	5 711
Eget kapital	0	0	0	0	0	0	0	198 407	198 407
Summa skulder och eget kapital	827 738	44 698	26 395	20 254	436	0	0	206 600	1 126 121
Differens tillgångar och skulder	-168 827	154 043	-7 363	17 807	154 484	719	0	-150 863	
Kumulativ exponering	-168 827	-14 784	-22 147	-4 340	150 144	150 863	150 863	0	

^{1 & 2} Nominellt värde

Räntenettorisik; genomslag på räntenettet under kommande tolv månadersperiod vid en ränteuppgång eller nedgång på 2 procent på balansdagen utgör +/- 5.033 tkr (+/- 5.708 tkr), givet de räntebärande tillgångar och skulder som finns på balansdagen.

Valutarisk

Valutarisk är risken för att verkligt värde på eller framtida kassaflöden från ett finansiellt instrument varierar på grund av förändringar i valutakurser.

Sparbanken är exponerad för olika typer av valutarisker. Den främsta exponeringen avser köp och försäljning i utländska valutor, där risken dels kan bestå av fluktuationer i valutan på det finansiella instrument, kund- eller leverantörsfakturan, dels valutarisken i förväntade eller kontrakterade betalningsflöden benämnd transaktionsexponering.

Ett område som är utsatt för valutarisker är betalningsflöden i lån och placeringar i utländsk valuta (finansiell exponering).

Dessa valutarisker är dock mycket begränsade, då varje affär med kund görs neutral genom en motaffär med Swedbank. Därmed uppstår valutarisk enbart från kassa i utländsk valuta.

I sparbankens resultaträkning ingår valutakursdifferenser med 146 tkr (110 tkr) i rörelseresultatet.

En generell höjning med 10 procentenhet av SEK gentemot andra utländska valutor påverkar sparbankens resultat marginellt. Bankens exponering består av utländsk valuta om totalt 266 tkr.

2014

	EUR	GBP	NOK	DKK	Övriga valutor	Summa
Tillgångar och skulder fördelat på väsentliga valutor						
Tillgångar						
Utlåning till kreditinstitut	3 887	0	0	0	180	4 067
Kassa	141	0	0	125	0	266
Summa tillgångar	4 028	0	0	125	180	4 333
Inlåning från allmänheten	3 887	0	0	0	180	4 067
Summa skulder och eget kapital	3 887	0	0	0	180	4 067
Effekt (f skatt) av 10% ökning av valutakurs i SEK gentemot utländsk valuta	-14	0	0	-13	0	-27

2013

	EUR	GBP	NOK	DKK	Övriga valutor	Summa
Tillgångar och skulder fördelat på väsentliga valutor						
Tillgångar						
Utlåning till kreditinstitut	3 025	0	0	0	1 090	4 115
Kassa	74	0	1	146	0	221
Summa tillgångar	3 099	0	1	146	1 090	4 336
Inlåning från allmänheten	3 025	0	0	0	1 090	4 115
Summa skulder och eget kapital	3 025	0	0	0	1 090	4 115
Effekt (f skatt) av 10% ökning av valutakurs i SEK gentemot utländsk valuta	-7,4	0,0	0,0	-12,5	0,0	-26,6

Aktiekursrisk

Aktiekursrisk är risken för att risken för att verkligt värde på eller framtida kassaflöden från en aktie varierar på grund av förändringar i marknadspriser (oavsett om förändringarna orsakas av faktorer relaterade specifikt till det aktien eller dess emittent, eller faktorer som påverkar alla liknande finansiella instrument som handlas med på marknaden).

En generell förändring med 1 procentenhet av kursen på aktierna i Swedbank AB beräknas påverka eget kapital med 366 tkr.

Operativa risker

Med operativ risk avses risken för att fel eller brister i administrativa rutiner leder till oväntade ekonomiska eller förtroende- mässiga förluster. Dessa kan exempelvis orsakas av bristande intern kontroll, bristfälliga system eller teknisk utrustning. Även risken för oegentligheter, internt eller externt, ingår i den operativa risken.

De operativa riskerna motverkas genom intern kontroll. Upprätthållandet av en god intern kontroll är en ständigt pågående process i sparbanken, som bl a omfattar

- kravet på att det skall finnas ändamålsenliga rutiner och instruktioner,
- klart definierad ansvars- och arbetsfördelning för medarbetarna,
- IT-stöd i form av ekonomi-, kredit och inlåningssystem med inbyggda maskinella avstämningar och kontroller,
- behörighetssystem,
- interna informations- och rapporteringssystem för att bl a tillgodose ledningens krav på information om exempelvis sparbankens riskexponering, samt
- informationssäkerhet och fysisk säkerhet för att skydda sparbankens och kundernas tillgångar.

4 Räntenetto

tkr

	2014	2013
Ränteintäkter		
Utlåning till kreditinstitut	483	601
Utlåning till allmänheten	31 781	31 691
Räntebärande värdepapper	2 983	4 950
Övriga	7	6
Summa	35 254	37 248
Varav: ränteintäkt från finansiella poster ej värderade till verkligt värde via RR	32 271	32 480
ränteintäkt från osäkra fordringar	580	1 043

Räntekostnader

Skulder till kreditinstitut	-745	-1 110
Inlåning från allmänheten	-6 820	-8 877
varav: kostnad för insättningsgaranti	-675	-616
Övriga	-354	-342
Summa	-7 919	-10 329
Varav: räntekostnad från finansiella poster ej värderade till verkligt värde via RR	-7 919	-10 329
Summa räntenetto	27 335	26 919

	2014	2013
Räntemarginal (Totala ränteintäkter i % av medelomslutning (MO) minus totala räntekostnader i % av MO exkl. genomsnittligt eget kapital och obeskattade reserver)	2,24	2,34
Placeringsmarginal (Räntenetto i % av MO)	2,36	2,51
Medelränta utlåningen	3,12	3,98
Medelränta inlåningen (Inkl. kostnad för insättningsgarantin)	0,40	0,95

5 Erhållna utdelningar

tkr

	2014	2013
Aktier och andelar	1 910	1 814
Summa	1 910	1 814

6 Provisionsintäkter

tkr

	2014	2013
Betalningsförmedlingsprovisioner	2 880	2 894
Utlåningsprovisioner	7 744	7 513
Inlåningsprovisioner	612	596
Provisioner avseende utställda finansiella garantier	20	15
Värdepappersprovisioner	2 784	2 478
Övriga provisioner	1 621	1 330
Summa	15 661	14 826

7 Provisionskostnader

tkr

	2014	2013
Betalningsförmedlingsprovisioner	-1 591	-1 789
Värdepappersprovisioner	-605	-464
Övriga provisioner	-210	-244
Summa	-2 406	-2 497

8 Nettoresultat av finansiella transaktioner

tkr

	2014	2013
Aktier/andelar	0	-80
Räntebärande värdepapper	-1 757	-1 571
Valutakursförändringar	146	111
Summa	-1 611	-1 540

Nettovinst/nettoförlust uppdelat per värderingskategori	2014	2013
Övriga finansiella tillgångar till verkligt värde via resultaträkningen	-1 757	-1 571
Realisationsresultat från finansiella tillgångar som kan säljas	0	-80
Valutakursförändringar	146	111
Summa	-1 611	-1 540

9 Övriga rörelseintäkter

<i>tkr</i>	2014	2013
Intäkter från rörelsefastigheter	29	30
Övriga rörelseintäkter	91	203
Summa	120	233

10 Allmänna administrationskostnader

<i>tkr</i>		
Personalkostnader	2014	2013
- löner och arvoden	-6 385	-6 590
- sociala avgifter	-2 060	-2 146
- kostnad för pensionspremier	-791	-1 064
- avsättning till vinstandelsstiftelse, inkl. löneskatt	-263	-243
- övriga personalkostnader	-640	-574
Summa personalkostnader	-10 139	-10 617
Övriga administrationskostnader		
- hyror och andra lokalkostnader	-96	-95
- IT-kostnader	-4 349	-4 068
- konsulttjänster	-610	-423
- revision	-461	-494
- porto och telefon	-238	-252
- fastighetskostnader	-740	-2 238
- övriga	-932	-1 225
Summa övriga administrationskostnader	-7 426	-8 795
Summa	-17 565	-19 412

Löner, andra ersättningar och sociala kostnader

<i>tkr</i>	2014		2013	
	Ledande befattningshavare	Övriga anställda	Ledande befattningshavare	Övriga anställda
Löner	1 516	4 869	1 502	5 088
Sociala kostnader	551	2 300	601	2 609
Summa	2 067	7 169	2 103	7 697

Ledande befattningshavares ersättningar

Berednings- och beslutsprocess

Ersättning till verkställande direktör beslutas av styrelsen. Ersättning till andra ledande befattningshavare beslutas av verkställande direktör, i vissa fall efter samråd med ordförande.

Lön och arvoden

Till styrelsens ordförande och ledamöter utgår fast arvode och sammanträdesarvode enligt sparbanksstämmans beslut. Ersättning till verkställande direktören utgörs av grundlön, vinstandel samt pension.

Ersättning till verkställande direktören för 2014 har beslutats av styrelsen.

Löner och ersättningar till ledande befattningshavare

2014

<i>tkr</i>	Grundlön / styrelse-arvode	Rörlig ersättning	Övriga förmåner	Pensions- kostnad	Vinstandels stiftelse	Övriga ersättningar	Summa
Mats Johansson, styrelsens ordförande	120	0	0	0	0	0	120
Bengt Persson, vice ordförande	50	0	0	0	0	0	50
Staffan Mohlin, styrelseledamot	58	0	0	0	0	0	58
Jörgen Hansson, styrelseledamot	60	0	0	0	0	0	60
Karl-Åke Johansson, styrelseledamot	55	0	0	0	0	0	55
Susanne Fogelberg, styrelseledamot	53	0	0	0	0	0	53
Gullvi Lindell, styrelseledamot	59	0	0	0	0	0	59
Helena Novak, ers. styrelseledamot	41	0	0	0	0	0	41
Anette Berggren, ers. styrelseledamot	43	0	0	0	0	0	43
Patrik Brorsson, adjungerad styrelseledamot	31	0	0	0	0	0	31
Marianne Thörning, verkställande direktör	946	0	0	277	20	0	1 243
Summa	1 516	0	0	277	20	0	1 813

Löner och ersättningar till ledande befattningshavare

2013

<i>tkr</i>	Grundlön / styrelse-arvode	Rörlig ersättning	Övriga förmåner	Pensions- kostnad	Vinstandels stiftelse	Övriga ersättningar	Summa
Mats Johansson, styrelsens ordförande	127	0	0	0	0	0	127
Bengt Persson, vice ordförande	60	0	0	0	0	0	60
Staffan Mohlin, styrelseledamot	60	0	0	0	0	0	60
Jörgen Hansson, styrelseledamot	52	0	0	0	0	0	52
Karl-Åke Johansson, styrelseledamot	71	0	0	0	0	0	71
Susanne Fogelberg, styrelseledamot	51	0	0	0	0	0	51
Gullvi Lindell, styrelseledamot	69	0	0	0	0	0	69
Helena Novak, ers. styrelseledamot	60	0	0	0	0	0	60
Boris Pettersson, ers. styrelseledamot	8	0	0	0	0	0	8
Marianne Thörning, verkställande direktör	944	0	0	286	20	0	1 250
Summa	1 502	0	0	286	20	0	1 808

Rörlig ersättning

Avsättning till vinstandelsstiftelse (rörlig ersättning) sker på samma villkor för bankledning som för övriga medarbetare. Denna rörliga ersättning är pensionsgrundande. Redovisning av ersättning samt ersättningspolicy finns publicerad på www.ekebysparbank.se.

Pensioner

Bankens pensionsåtagande täcks genom försäkringsavtal. För pensioner i SPK har sparbanken avsatt 551 tkr. Verkställande direktören omfattas ej av lagen om anställningsskydd. Särskilt avtal har träffats mellan sparbanken och VD. Vid uppsägning från bankens sida utgår lön i 12 månader. Avgångsvederlag utgår ej till styrelseordförande och övriga styrelseledamöter.

Avgångsvederlag

Vid uppsägning från bankens sida har verkställande direktör och andra ledande befattningshavare rätt till lön under uppsägningstiden, som är sex månader. Den verkställande direktören har därutöver rätt till avgångsvederlag om 6 månadslöner. Om banken säger upp avtalet senare än 5 år efter dess träffande (2009) och VD därigenom skiljs från sin tjänst i banken, ska banken, förutom lön under uppsägningstiden, utbetala ett avgångsvederlag motsvarande tolv månadslöner. Vid egen uppsägning har den verkställande direktören sex månaders uppsägningstid.

Lån till ledande befattningshavare

	2014	2013
Verkställande direktör	0	387
Styrelseledamöter och styrelsesuppleanter	5	25
Summa	5	412

Samtliga lån avser lån med fullgod pantsäkerhet eller borgen. Lånevillkoren överensstämmer med dem som normalt tillämpas vid kreditgivning till allmänheten eller till övrig personal.

Offentliggörande av uppgifter om ersättning

Upplysningar om ersättningar som ska lämnas i enlighet med Finansinspektionens föreskrifter FFFS 2011:1 lämnas på bankens hemsida, www.ekebysparbank.se

Medelantalet anställda

	2014	2013
Sparbanken		
- varav kvinnor	10	10
- varav män	4	5
Totalt	14	15

Könsfördelning i ledningen	2014	2013
Styrelsen		
- antal kvinnor	3	3
- antal män	5	5
Övriga ledande befattningshavare inkl verkställande direktören		
- antal kvinnor	1	1
- antal män	0	0

Arvode och kostnadsersättning till revisorer	2014	2013
KPMG AB		
Revisionsuppdrag	105	129
Övriga tjänster	355	365

Med revisionsuppdrag avses lagstadgar revision av årsredovisningen och bokföringen, styrelsens och verkställande direktörens förvaltning, samt revision och annan granskning utförd i enlighet med överenskommelse eller avtal. Detta inkluderar övriga arbetsuppgifter som det ankommer på sparbankens revisor att utföra samt rådgivning eller annat biträde som föränleds av iakttagelser vid sådan granskning eller genomförandet av sådana övriga arbetsuppgifter.

11 Övriga rörelsekostnader

<i>tkr</i>	2014	2013
Avgifter till centrala organisationer	-413	-365
Försäkringskostnader	-403	-471
Säkerhetskostnader	-384	-287
Marknadsföringskostnader	-628	-593
Övriga rörelsekostnader	-671	-21
Summa	-2 499	-1 737

12 Kreditförluster, netto

<i>tkr</i>	2014	2013
Specifik nedskrivning för individuellt värderade lånefordringar		
Årets bortskrivning för konstaterade kreditförluster (+)	-1 246	-2 591
Återförda tidigare gjorda nedskrivningar för kreditförluster som i årets bokslut redovisas som konstaterade förluster (-)	904	1 738
Årets nedskrivning för kreditförluster (+)	-3 256	-1 299
Inbetalt på tidigare konstaterade kreditförluster (-)	46	13
Återförda ej längre erforderliga nedskrivningar för kreditförluster (-)	767	765
Årets nettokostnad för individuellt värderade lånefordringar	-2 785	-1 374
Årets nettokostnad för kreditförluster	-2 785	-1 374

13 Bokslutsdispositioner

<i>tkr</i>	2014	2013
Avsättning till periodiseringsfond	-4 300	-3 900
Skillnad mellan bokförd avskrivning och avskrivning enligt plan	78	78
Summa	-4 222	-3 822

14 Skatter

Redovisat i resultaträkningen

<i>tkr</i>	2014	2013
Aktuell skattekostnad (-)/skatteintäkt (+)		
Periodens skattekostnad	-2 866	-2 624
Totalt redovisad skattekostnad	-2 866	-2 624

Avstämning av effektiv skatt

<i>tkr</i>	2014 %	2014	2013 %	2013
Resultat före skatt		12 836		12 156
Skatt enligt gällande skattesats	22,0%	2 824	22,0%	2 674
Ej avdragsgilla kostnader	3,8%	485	4,1%	503
Ej skattepliktiga intäkter	-3,9%	-502	-4,8%	-586
Schablonränta på periodiseringsfond	0,5%	59	0,3%	33
Redovisad effektiv skatt	22,3%	2 866	21,6%	2 624

15 Belåningsbara statsskuld förbindelser m m

	2014		2013	
	Verkligt värde	Redovisat värde (uppl a)	Verkligt värde	Redovisat värde (uppl a)
Belåningsbara statsskuld förbindelser m m				
- svenska staten	10 264	10 264	10 578	10 578
- svenska kommuner	29 863	29 863	0	0
Summa	40 127	40 127	10 578	10 578
Positiv skillnad till följd av att bokförda värden överstiger nominella värden		127		578
Summa		127		578

16 Utlåning till kreditinstitut

<i>tkr</i>	2014	2013
Swedbank		
- svensk valuta	49 512	82 759
- utländsk valuta	5 003	5 972
Övriga	4 067	5 003
Summa	58 582	93 734

17 Utlåning till allmänheten

<i>tkr</i>	2014	2013
Utestående fordringar, brutto		
- svensk valuta	914 216	799 729
Summa	921 782	799 729
Varav: osäkra	13 662	22 278
individuellt nedskrivning (specifikation se nedan)	7 566	5 651
Redovisat värde, netto	914 216	794 078
	Individuellt värderade lånefordringar	Summa
Förändring av nedskrivningar, tkr		
Ingående balans 1 januari 2014	5 817	5 817
Årets nedskrivning för kreditförluster	3 420	3 420
Återförda ej längre erforderliga nedskrivningar för kreditförluster	-904	-904
Återförda tidigare gjorda nedskrivningar för kreditförluster som i årets bokslut redovisas	-767	-767
Utgående balans 31 december 2014	7 566	7 566

Banken utvärderar om ett nedskrivningsbehov finns och om en kreditförlust ska redovisas på individuell basis för alla lån som är väsentliga. En gruppvis bedömning är gjord av de krediter som inte är individuellt bedömda, varvid någon ytterligare reservering ej bedöms som nödvändig. Ekeby Sparbank har inte tagit kontroll över säkerheter och kreditförstärkningar har inte tagits in.

18 Obligationer och andra räntebärande värdepapper

<i>tkr</i>	2014		2013	
	Verkligt värde	Redovisat värde (verkl v)	Verkligt värde	Redovisat värde (verkl v)
Emitterade av andra låntagare				
- svenska bostadsinstitut	61 031	61 031	161 971	161 971
- icke finansiella företag	29 736	29 736	10 023	10 023
- finansiella företag	5 010	5 010	0	0
Summa obligationer och andra räntebärande värdepapper	95 777	95 777	171 994	171 994
varav: Noterade värdepapper på börs		95 777		171 994
Positiv skillnad till följd av att bokförda värden överstiger		777		1 994

19 Aktier och andelar

<i>tkr</i>	2014	2013
Övriga	36 987	33 227
Summa aktier och andelar	36 987	33 227
varav: Noterade värdepapper på börs	36 559	32 761
Onoterade värdepapper	428	466

Företag	Antal	Börsvärde	Redovisat värde
Aktier			
- Swedbank AB	187 000	36 559	36 559
- Sparbankernas Försäkrings AB	390	0	376
- Sparbankernas Kort AB	52	0	52
Summa	187 442	36 559	36 987

20 Materiella tillgångar

<i>tkr</i>	Inventarier	Byggn. och mark	Totalt
<i>Anskaffningsvärde</i>			
Ingående balans 1 januari 2013	11 681	16 048	27 729
Förvärv	252	0	252
Avyttringar	0	-1 170	-1 170
Utgående balans 31 december 2013	11 933	14 878	26 811

Ingående balans 1 januari 2014	11 933	14 878	26 811
Utgående balans 31 december 2014	11 933	14 878	26 811

<i>Avskrivningar</i>			
Ingående balans 1 januari 2013	-9 281	-6 153	-15 434
Årets avskrivningar	-752	-502	-1 254
Utgående balans 31 december 2013	-10 033	-6 655	-16 688

Ingående balans 1 januari 2014	-10 033	-6 655	-16 688
Årets avskrivningar	-600	-502	-1 102
Utgående balans 31 december 2014	-10 633	-7 157	-17 790

Redovisade värden

Per 1 januari 2013	2 400	9 895	12 295
Per 31 december 2013	1 900	8 223	10 123
Per 1 januari 2014	1 900	8 223	10 123
Per 31 december 2014	1 300	7 721	9 021

Taxeringsvärden

	2014-12-31	2013-12-31
Taxeringsvärden, byggnader (i Sverige)	2 815	2 550
Taxeringsvärden, mark (i Sverige)	360	625

21 Övriga tillgångar

<i>tkr</i>	2014	2013
Förfallna räntefordringar	11	121
Aktuell skattefordran	787	928
Övriga tillgångar	358	333
Summa	1 156	1 382

22 Förutbetalda kostnader och upplupna intäkter

<i>tkr</i>	2014	2013
Förutbetalda kostnader	56	210
Upplupna ränteintäkter	960	1 217
Upplupna provisionsintäkter	4 519	4 427
Summa	5 535	5 854

23 Skulder till kreditinstitut

<i>tkr</i>	2014	2013
Övriga kreditinstitut	19 790	68 701
Summa	19 790	68 701
Beviljad limit hos Swedbank	30 000	30 000
Varav: kontokredit	30 000	30 000

24 Inlåning från allmänheten

<i>tkr</i>	2014	2013
Allmänheten		
- svensk valuta	951 550	877 385
- utländsk valuta	4 065	5 970
Summa	955 615	883 355

Inlåningen per kategori av kunder

Företagssektor	153 946	143 566
Hushållssektor	798 131	736 770
Varav: enskilda företagare	136 912	131 741
Övriga	3 538	3 019
Summa	955 615	883 355

25 Övriga skulder

<i>tkr</i>	2014	2013
Preliminärskatt räntor	858	1 387
Anställdas källskattemedel	357	352
Övriga skulder	1 920	1 112
Summa	3 135	2 851

26 Upplupna kostnader och förutbetalda intäkter

<i>tkr</i>	2014	2013
Upplupna räntekostnader	1 315	1 028
Övriga upplupna kostnader	2 441	1 803
Förutbetalda intäkter	29	29
Summa	3 785	2 860

27 Obeskattade reserver

<i>tkr</i>	2014	2013
Akkumulerade avskrivningar utöver plan:		
Inventarier		
Ingående balans 1 januari	489	567
Årets avskrivningar utöver plan	-78	-78
Utgående balans 31 december	<u>411</u>	<u>489</u>
Periodiseringsfonder		
Avsatt för beskattningsår 2009	3 100	3 100
Avsatt för beskattningsår 2010	4 000	4 000
Avsatt för beskattningsår 2011	3 000	3 000
Avsatt för beskattningsår 2012	3 750	3 750
Avsatt för beskattningsår 2013	3 900	3 900
Avsatt för beskattningsår 2014	4 300	0
Utgående balans 31 december	<u>22 050</u>	<u>17 750</u>
Summa obeskattade reserver	<u>22 461</u>	<u>18 239</u>

28 Eget kapital

För specifikation av förändringar i eget kapital se rapport över förändring i eget kapital.

Reservfond

Syftet med reservfonden har varit att spara en del av nettovinsten, som inte går åt för täckning av balanserad förlust. I reservfonden ingår även belopp som före 1 januari 2006 tillförts överkursfonden.

Fond för verkligt värde

Fond för verkligt värde inkluderar den ackumulerade nettoförändringen av verkligt värde på finansiella tillgångar som kan säljas fram till dess att tillgången bokas bort från balansräkningen. Värdeförändringar som beror på nedskrivningar redovisas dock i resultaträkningen.

29 Ansvarförbindelser

<i>tkr (nom belopp)</i>	2014	2013
Garantier		
- Garantiförbindelser - övriga	2 073	1 746
Övriga ansvarförbindelser	inga	inga
Summa	<u>2 073</u>	<u>1 746</u>

30 Åtaganden

<i>tkr (nom belopp)</i>	2014	2013
Övriga åtaganden		
- Outnyttjad del av beviljade räkningskrediter	44 278	43 836
Summa	<u>44 278</u>	<u>43 836</u>

31 Närstående

Sammanställning över närståendetransaktioner

Tkr

Närståenderelation	År	Försäljning av varor/ tjänster till närstående	Inköp av varor/ tjänster från närstående	Övrigt (tex ränta, utdelning)	Fordran på närstående per 31 december	Skuld till närstående per 31 december
Intresseföretag	2014	0	0	0	747	27 087
Intresseföretag	2013	0	0	0	1 264	30 080

Transaktioner med närstående är prissatta på marknadsmässiga villkor.

Transaktioner med nyckelpersoner i ledande ställning

Vad gäller lön och andra ersättningar samt pensioner till nyckelpersoner i ledande ställning, se not 10

32 Finansiella tillgångar och skulder

2014

	Redovisat värde							Verkligt värde	
	Innehav för handels-ändamål	Initialt identifierade till verkligt värde	Derivat som är säkrings-instrument	Invest-eringar som hålles till förfall	Låne- och kund-fordringar	Finansiella tillgångar som kan säljas	Övriga skulder	Total	Total
Kassa	0	0	0	0	6 172	0	0	6 172	6 172
Belåningsbara statsskuldförbindelser m m	40 127	0	0	0	0	0	0	40 127	40 127
Utlåning till kreditinstitut	0	0	0	0	58 582	0	0	58 582	58 582
Utlåning till allmänheten	0	0	0	0	914 216	0	0	914 216	914 216
Obligationer och andra räntebärande värdepapper	95 777	0	0	0	0	0	0	95 777	95 777
Aktier och andelar	0	0	0	0	0	36 987	0	36 987	36 987
Upplupna intäkter	216	0	0	0	774	0	0	990	990
Summa	136 120	0	0	0	979 744	36 987	0	1 152 851	1 152 851
Skulder till kreditinstitut	0	0	0				0	19 790	19 790
Inlåning från allmänheten	0	0	0				0	955 615	955 615
Upplupna kostnader	0	0	0				0	1 315	1 315
Summa	0	0	0				0	976 720	976 720

2013

	Redovisat värde							Verkligt värde	
	Innehav för handels-ändamål	Initialt identifierade till verkligt värde	Derrivat som är säkrings-instrument	Invest-eringar som hålles till förfall	Låne- och kund-fordringar	Finansiella tillgångar som kan säljas	Övriga skulder	Total	Total
Kassa	0	0	0	0	5 151	0	0	5 151	5 151
Belåningsbara statsskuldförbindelser m m	10 578	0	0	0	0	0	0	10 578	10 578
Utlåning till kreditinstitut	0	0	0	0	93 734	0	0	93 734	93 734
Utlåning till allmänheten	0	0	0	0	794 078	0	0	794 078	794 078
Obligationer och andra räntebärande värdepapper	171 994	0	0	0	0	0	0	171 994	171 994
Aktier och andelar	0	0	0	0	0	33 227	0	33 227	33 227
Upplupna intäkter	414	0	0	0	1 020	0	0	1 434	1 434
Summa	182 986	0	0	0	893 983	33 227	0	1 110 196	1 110 196
Skulder till kreditinstitut	0	0	0				0	68 701	68 701
Inlåning från allmänheten	0	0	0				0	883 355	883 355
Upplupna kostnader	0	0	0				0	1 028	1 028
Summa	0	0	0				0	953 084	953 084

Vissa upplysningar om finansiella instrument som värderats till verkligt värde i balansräkningen

Verkliga värden för finansiella tillgångar och skulder som handlas på en aktiv marknad baseras på noterade priser. För övriga finansiella instrument använder sig sparbanken av andra värderingstekniker. Banken använder observerbara data i så stor utsträckning som möjligt. Finansiella instrument där handeln inte är frekvent och det verkliga värdet därför mindre objektivt, krävs i varierande utsträckning att banken gör bedömningar beroende på likviditet, koncentrationer, osäkerheter beträffande marknadsfaktorer, prisantaganden och andra risker som påverkar ett specifikt instrument.

Verkliga värden kategoriseras i olika nivåer i en verkligt värde hierarki baserat på indata som används i värderingstekniken enligt följande:

- Nivå 1: enligt priser noterade på en aktiv marknad för identiska instrument
Nivå 2: utifrån direkt eller indirekt observerbar marknadsdata som inte inkluderas i nivå 1. Denna kategori inkluderar instrument som värderas baserat på noterade priser på aktiva marknader för liknande instrument, noterade priser för identiska eller liknande instrument som handlas på marknader som inte är aktiva, eller andra värderingstekniker där all väsentlig indata är direkt och indirekt observerbar på marknaden.
Nivå 3: utifrån indata som inte är observerbara på marknaden. Denna kategori inkluderar alla instrument där värderingstekniken innefattar indata som inte baseras på observerbar data och där den har en väsentlig påverkan på värderingen.

Ytterligare information om antaganden som gjorts vid värdering till verkligt värde liksom kvantitativa upplysningar om värderingar till verkligt värde och känsligheter framgår nedan. I nedanstående tabell lämnas upplysningar om hur verkligt värde bestämts för de finansiella instrument som värderas till verkligt värde i balansräkningen.

2014

tkr	Nivå 1	Nivå 2	Nivå 3	Summa
Belåningsbara statsskuldsförbindelser mm	40 127	0	0	40 127
Utlåning till kreditinstitut	0	58 582	0	58 582
Utlåning till allmänheten	0	914 216	0	914 216
Obligationer och andra räntebärande värdepapper	95 777	0	0	95 777
Aktier och andelar	36 559	0	428	36 987
Upplupna intäkter	0	990	0	990
Summa	172 463	973 788	428	1 146 679
Skulder till kreditinstitut	0	19 790	0	19 790
Inlåning från allmänheten	0	955 615	0	955 615
Upplupna kostnader	0	1 315	0	1 315
Summa	0	976 720	0	976 720

2013

tkr	Nivå 1	Nivå 2	Nivå 3	Summa
Belåningsbara statsskuldsförbindelser mm	10 578	0	0	10 578
Utlåning till kreditinstitut	0	93 734	0	93 734
Utlåning till allmänheten	0	794 078	0	794 078
Obligationer och andra räntebärande värdepapper	171 994	0	0	171 994
Aktier och andelar	32 761	0	466	33 227
Upplupna intäkter	0	1 434	0	1 434
Summa	215 333	889 246	466	1 105 045
Skulder till kreditinstitut	0	68 701	0	68 701
Inlåning från allmänheten	0	883 355	0	883 355
Upplupna kostnader	0	1 028	0	1 028
Summa	0	953 084	0	953 084

Värdering till verkligt värde - Värderingstekniker och väsentliga ej observerbara indata

Följande sammanfattar de metoder och antaganden som främst använts för att fastställa verkligt värde på de finansiella instrument som redovisas i tabellerna ovan.

Finansiella instrument noterade på en aktiv marknad

För finansiella instrument som är noterade på en aktiv marknad bestäms verkligt värde med utgångspunkt från tillgångens noterade köpkurs på balansdagen utan tillägg för transaktionskostnader (t ex courtage) vid anskaffningstillfället. Ett finansiellt instrument betraktas som noterat på en aktiv marknad om noterade priser med lätthet finns tillgängliga på en börs, hos en handlare, mäklare, branschorganisation, företag som tillhandahåller aktuell prisinformation eller tillsynsmyndighet och dessa priser representerar faktiska och regelbundet förekommande marknadstransaktioner på affärsmässiga villkor. Eventuella framtida transaktionskostnader vid en avyttring beaktas inte. För finansiella skulder bestäms verkligt värde utifrån noterade säljkurs. Instrument som är noterade på en aktiv marknad återfinns i balansposterna Aktier och andelar samt Obligationer och andra räntebärande värdepapper. Den största delen av företagets finansiella instrument åsätts ett verkligt värde med priser som är kvoterade på en aktiv marknad.

Finansiella instrument som inte är noterade på en aktiv marknad

Verkligt värde för finansiella instrument som inte är derivatinstrument beräknas baserat på framtida kassaflöden av kapitalbelopp och ränta diskonterade till aktuella marknadsräntor på balansdagen. I de fall diskonterade kassaflöden har använts, beräknas framtida kassaflöden på den av företagsledningen bästa bedömningen. Den diskonteringsränta som använts är marknadsbaserad ränta på liknande instrument på balansdagen. Då andra värderingsmodeller har använts är indata baserade på marknadsrelaterade data på balansdagen.

Innehavet i Sparbanken Kort, Sveland Sakförsäkring samt Sparbankernas Försäkring AB redovisas till anskaffningsvärde då ett tillförlitligt verkligt värde ej kan fastställas.

Verkligt värde på lånefordringar har beräknats med en diskontering av förväntade framtida kassaflöden där diskonteringsräntan har satts till den aktuella utlåningsränta som tillämpas.

För kundfordringar och leverantörsskulder med en kvarvarande livslängd på mindre än sex månader anses det redovisade värdet reflektera verkligt värde. Kund- och leverantörsskulder med en livslängd överstigande sex månader diskonteras i samband med att verkligt värde fastställs.

33 Specifikationer till kassaflödesanalys

Likvida medel

tkr

Följande delkomponenter ingår i likvida medel:

Kassa och banktillgodohavanden i centralbanker

Kortfristiga placeringar, jämställda med likvida medel

Summa

	2014-12-31	2013-12-31
	6 172	5 151
	58 582	93 734
	64 754	98 885

Kortfristiga placeringar har klassificerats som likvida medel enligt följande utgångspunkter:

- De har en obetydlig risk för värdefluktuationer
- De kan lätt omvandlas till kassamedel
- De har en löptid om högst tre månader från anskaffningstidpunkten

Betalda räntor och erhållen utdelning som ingår i kassaflödet från den löpande verksamheten

tkr

Erhållen utdelning

Erhållen ränta

Erlagd ränta

	2014-12-31	2013-12-31
	1 910	1 814
	35 254	26 919
	7 919	10 329

34 Händelser efter balansdagen

Inga händelser av sådan art att det skulle påverka årsredovisningen eller förvaltningsberättelsens utformning har inträffat efter räkenskapsårets utgång.

35 Viktiga uppskattningar och bedömningar

Sparbanksledningen har med revisionskommittén diskuterat utvecklingen, valet och upplysningarna avseende sparbankens viktiga redovisningsprinciper och uppskattningar, samt tillämpningen av dessa principer och uppskattningar.

Viktiga bedömningar vid tillämpning av sparbankens redovisningsprinciper

Viktiga bedömningar vid tillämpning av sparbankens redovisningsprinciper beskrivs nedan.

Klassificering av finansiella tillgångar och skulder

Sparbankens redovisningsprinciper definierar närmare hur tillgångar och skulder ska klassificeras i olika kategorier:

Finansiella tillgångar och skulder som sparbanken initialt valt att värdera till verkligt värde via resultaträkningen förutsätter att kriterierna under redovisningsprinciper uppfyllts.

Klassificering av finansiella tillgångar som investering som hålles till förfall förutsätter att sparbanken har en uttrycklig avsikt och förmåga att inne ha tillgångarna till förfall i enlighet med vad som anges under redovisningsprinciper.

Viktiga källor till osäkerhet i uppskattningar

Nedskrivningar för kreditförluster

Nedskrivning för kreditförluster sker normalt utifrån en individuell bedömning och baseras på ledningens bästa uppskattning av nuvärdet av kassaflöden som förväntas erhållas. Vid uppskattning av dessa kassaflöden görs en bedömning av motpartens finansiella situation och realisationsvärdet på varje underliggande säkerhet. Varje osäker fordran bedöms på dess meriter och strategin med avseende på uppskattade kassaflöden som bedöms återvinningsbara godkänns av styrelsen.

Fastställande av verkligt värde

Sparbankens redovisningsprinciper för värdering till verkligt värde framgår av Not 2 Redovisningsprinciper. Ytterligare information om antaganden som gjorts vid värdering till verkligt värde framgår av not 32 Finansiella tillgångar och skulder.

37 Kapitaltäckning

Kapital

Reglerna om kapitaltäckning bidrar till att stärka sparbankens motståndskraft mot finansiella förluster och därigenom skydda sparbankens kunder. Reglerna innebär att sparbankens kapitalbas med marginal ska täcka dels de föreskrivna minimikapitalkraven, vilket omfattar kapitalkraven för kreditrisker, marknadsrisker och operativa risker och dessutom skall omfatta beräknat kapitalkrav för ytterligare identifierade risker i verksamheten i enlighet med sparbankens interna utvärdering av kapital och risker.

Sparbanken har en fastställd utvärdering av kapitalbehovet baserad på

- sparbankens riskprofil,
- identifierade risker med avseende på sannolikhet och ekonomisk påverkan,
- stress tester och scenarioanalyser,
- förväntad utlåningsexpansion och finansieringsmöjligheter, samt
- ny lagstiftning, konkurrenternas ageranden och andra omvärldsförändringar.

Översynen av kapitalbehovet är en integrerad del av arbetet med sparbankens årliga verksamhetsplan. Behovet följs upp och en årlig översyn görs för att säkerställa att riskerna är korrekt beaktade och avspeglar sparbankens verkliga riskprofil och kapitalbehov.

Varje ändring/komplettering i av styrelsen fastställda policy/strategidokument ska i likhet med viktigare kreditbeslut och investeringar alltid relateras till sparbankens aktuella och framtida kapitalbehov.

Information om sparbankens riskhantering lämnas i not 3.

Sparbanken har valt att i denna årsredovisning endast lämna de upplysningar som krävs om kapitalbas och kapitalkrav enligt 6 kap. 4 § i Finansinspektionens föreskrifter och allmänna råd om årsredovisning i kreditinstitut och värdepappersbolag (FFFS 2008:25). Övriga upplysningar om kapitaltäckning lämnas på sparbankens websida www.ekeby-sparbank.se

Det finns inga pågående eller förutsedda materiella eller rättsliga hinder för en snabb överföring av medel ur kapitalbasen.

Sparbanken uppfyller dels det lagstadgade kravet på kapitaltäckning, dels det internt bedömda kapitalbehovet.

Nedan redovisas kapitalbas, kapitalkrav m m enligt gällande regelverk. Detta innebär att jämförande uppgifter för 2013 är beräknade utifrån det regelverk som gällde då och har alltså inte räknats om för att reflektera det regelverk som trätt ikraft under 2014.

Kapitalbas

	2014	2013
<i>Kärnprimärkapital: instrument och reserver</i>		
Reservfond	125 861	116 329
Fond för verkligt värde	26 956	24 254
Kapitalandel av obeskattade reserver	17 199	13 845
Verifierat resultat efter avdrag för föreslagen vinstdisposition och förutsägbara kostnader	9 970	9 532
Kärnprimärkapital före lagstiftningsjusteringar	179 986	163 960
<i>Kärnprimärkapital: lagstiftningsjusteringar</i>		
Lagstiftningsjusteringar som avser orealiserade vinster och förluster	-26 956	-40 635
Sammanlagda lagstiftningsjusteringar av kärnprimärkapital	-26 956	-40 635
Kärnprimärkapital *	153 030	123 325
<i>Supplementärkapital: Instrument och avsättningar</i>		
Orealiserade värdeförändringar redovisade i Fond för verkligt värde	0	7 874
Supplementärt kapital	0	7 874
Kapitalbas	153 030	131 199

*Begreppet kärnprimärkapital finns endast för innevarande år på grund av ändrade kapitaltäckningsregler.

Kapitalrelationer, buffertar m.m.

Summa riskvägt exponeringsbelopp	661 268	640 913
Kärnprimärkapitalrelation *	23,14%	
Primärkapitalrelation	23,14%	20,47%
Buffertkrav	2,50%	
<i>varav kapitalkonserveringsbuffert</i>	2,50%	
Kärnprimärkapital tillgängligt att använda som buffert	12,64%	

*Begreppet kärnprimärkapital finns endast för innevarande år på grund av ändrade kapitaltäckningsregler.

Kapitalkrav och riskvägdt exponeringsbelopp

	2014		2013	
	Kapitalkrav	Riskvärt exponeringsbelopp	Kapitalkrav	Riskvärt exponeringsbelopp
<i>Kreditrisk enligt schablonmetoden</i>				
Exponeringar mot institut	2 253	27 819	4 252	53 150
Exponeringar mot företag	2 851	35 643	2 426	30 325
Exponeringar mot hushåll	26 013	325 163	21 430	267 875
Säkrade genom panträtt i fast egendom	11 177	139 717	12 247	153 087
Fallerade exponeringar	2 080	26 003	2 783	34 788
Exponeringar i form av säkerställda obligationer	691	8 633	0	0
Aktieexponeringar	802	10 031	0	0
Övriga poster	1 133	14 157	2 522	31 525
Summa för exponeringar som redovisas enligt schablonmetoden	47 000	587 166	45 660	570 750
<i>Operativ risk</i>				
Operativ risk enligt basmetoden	5 928	74 102	5 613	70 163
Summa exponeringsbelopp för operativ risk	5 928	74 102	5 613	70 163
Summa riskvägt exponeringsbelopp och kapitalkrav	52 928	661 268	51 273	640 913

37 Ekonomiska arrangemang som inte redovisas i balansräkningen

Sparbanken har ett omfattande samarbete med Swedbank AB. Detta samarbete regleras i ett samarbetsavtal som för närvarande gäller till och med 2017-06-30. Avtalet omfattar bland annat förmedling av hypoteksutlåning till Swedbank Hypotek och förmedling av fond och försäkringssparande till Robur Fond och Försäkring. Ekeby Sparbank har per 2014-12-31 förmedlat hypoteksutlåning till Swedbank Hypotek till en total volym på 1.155 Mkr. För detta har Ekeby Sparbank erhållit en provisionsersättning för 2014 på 6.885 tkr, som redovisas under utlåningsprovisioner. Om kreditförluster uppstår i förmedlad kreditstock avräknas dessa från utbetalade provisioner upp till ett maximalt belopp om innevarande års provisioner.

Till Robur Fond & Försäkring har Ekeby Sparbank förmedlat fondsparande på 371 Mkr och försäkringssparande på 101 Mkr. För detta har Ekeby Sparbank erhållit 2.583 tkr respektive 546 tkr i provision. Fondprovisionen redovisas under värdepappersprovisioner och försäkringsprovisionen som övriga provisionsintäkter. Provisionen för både fond och försäkring beräknas utifrån utestående marknadsvärde dag för dag.

Ort och datum samt underskrift av styrelsen och VD

Härmed försäkras att årsredovisningen är upprättad i överensstämmelse med god redovisningssed för sparbank. De lämnade uppgifterna stämmer med de faktiska förhållandena i verksamheten och ingenting av väsentlig betydelse har utelämnats som skulle kunna påverka den bild av sparbanken som skapats av årsredovisningen.

Årsredovisningen har, som framgår ovan, godkänts för utfärdande av styrelsen den 25 mars 2015. Sparbankens resultat- och balansräkning blir föremål för fastställelse på årsstämman den 29 maj 2015.

Ekeby den 25 mars 2015

Mats Johansson
Ordf.

Bengt Persson
v. ordf.

Gullvi Lindell

Karl-Åke Johansson

Staffan Mohlin

Jörgen Hansson

Susanne Fogelberg

Marianne Thörning
VD

Revisorspåteckning

Revisionsberättelse avseende denna årsredovisning har avgivits den 17 april 2015.

KPMG AB

Anders Berglund
Auktoriserad revisor

Revisionsberättelse

Till sparbanksstämman i Ekeby Sparbank org.nr. 543002-7341.

Org nr 543002-7341

Rapport om årsredovisningen

Vi har reviderat årsredovisningen för Ekeby Sparbank för år 2014.

Styrelsens ansvar för årsredovisningen

Det är styrelsen som har ansvaret för att upprätta en årsredovisning som ger en rättvisande bild enligt lagen om årsredovisning i kreditinstitut och värdepappersbolag och för den interna kontroll som styrelsen bedömer är nödvändig för att upprätta en årsredovisning som inte innehåller väsentliga felaktigheter, vare sig dessa beror på oegentligheter eller på fel.

Revisorernas ansvar

Vårt ansvar är att uttala oss om årsredovisningen på grundval av vår revision. Vi har utfört revisionen enligt International Standards on Auditing och god revisionsssed i Sverige. Dessa standarder kräver att vi följer yrkesetiska krav samt planerar och utför revisionen för att uppnå rimlig säkerhet att årsredovisningen inte innehåller väsentliga felaktigheter.

En revision innefattar att genom olika åtgärder inhämta revisionsbevis om belopp och annan information i årsredovisningen. Revisorn väljer vilka åtgärder som ska utföras, bland annat genom att bedöma riskerna för väsentliga felaktigheter i årsredovisningen, vare sig dessa beror på oegentligheter eller på fel. Vid denna riskbedömning beaktar revisorn de delar av den interna kontrollen som är relevanta för hur sparbanken upprättar årsredovisningen för att en rättvisande bild i syfte att utforma granskningsåtgärder som är ändamålsenliga med hänsyn till omständigheterna, men inte i syfte att göra ett uttalande om effektiviteten i sparbankens interna kontroll. En revision innefattar också en utvärdering av ändamålsenligheten i de redovisningsprinciper som har använts och av rimligheten i styrelsens uppskattningar i redovisningen, liksom en utvärdering av den övergripande presentationen i årsredovisningen.

Vi anser att de revisionsbevis vi har inhämtat är tillräckliga och ändamålsenliga som grund för våra uttalanden.

Uttalanden

Enligt vår uppfattning har årsredovisningen upprättats i enlighet med lagen om årsredovisning i kreditinstitut och värdepappersbolag och ger en i alla väsentliga avseenden rättvisande bild av Ekeby Sparbanks finansiella ställning per 2014-12-31 och av dess finansiella resultat och kassaflöden för året enligt lagen om årsredovisning i kreditinstitut och värdepappersbolag. Förvaltningsberättelsen är förenlig med årsredovisningens övriga delar.

Vi tillstyrker därför att sparbanksstämman fastställer resultaträkningen och balansräkningen.

Rapport om andra krav enligt lagar och andra förordningar

Utöver vår revision av årsredovisningen har vi även reviderat förslaget till dispositioner beträffande sparbankens vinst eller förlust samt styrelsens förvaltning för Ekeby Sparbank för år 2014.

Styrelsens ansvar

Det är styrelsen som har ansvaret för förslaget till dispositioner beträffande sparbankens vinst eller förlust, och det är styrelsen som har ansvaret för förvaltningen enligt sparbankslagen och lagen om bank- och finansieringsrörelse.

Revisorernas ansvar

Vårt ansvar är att med rimlig säkerhet uttala oss om förslaget till dispositioner beträffande sparbankens vinst eller förlust och om förvaltningen på grundval av vår revision. Vi har utfört revisionen enligt god revisionsssed i Sverige.

Som underlag för vårt uttalande om styrelsens förslag till dispositioner beträffande sparbankens vinst eller förlust har vi granskat om förslaget är förenligt med sparbankslagen.

Som underlag för vårt uttalande om ansvarsfrihet har vi utöver vår revision av årsredovisningen granskat väsentliga beslut, åtgärder och förhållanden i sparbanken för att kunna bedöma om någon styrelseledamot är ersättningskyldig mot sparbanken. Vi har även granskat om någon styrelseledamot på annat sätt har handlat i strid med sparbankslagen, lagen om bank- och finansieringsrörelse, lagen om årsredovisning i kreditinstitut och värdepappersbolag eller sparbankens reglemente.

Vi anser att de revisionsbevis vi inhämtat är tillräckliga och ändamålsenliga som grund för våra uttalanden.

Uttalanden

Vi tillstyrker att sparbanksstämman disponerar vinsten enligt förslaget i förvaltningsberättelsen och beviljar styrelsens ledamöter ansvarsfrihet för räkenskapsåret.

Ekeby den 17 april 2015

KPMG AB

Anders Berglund
Auktoriserad revisor

Företagsstyrning

Sparbank som associationsform kännetecknas av att verksamheten bedrivs utan enskilt vinstintresse. Sparbanken har inga ägare. Detta kommer till uttryck i sparbankslagen som anger att ändamålet för sparbankens verksamhet är "att, utan rätt för dess stiftare eller andra att få ta del av den vinst som kan uppkomma i rörelsen, främja sparsamhet genom att driva bankverksamhet i enlighet med bestämmelserna i sparbankslagen och lagen om bank- och finansieringsrörelse."

För sparbank föreligger ingen skyldighet att tillämpa den svenska koden för bolagsstyrning. Med hänsyn till sparbankens karaktär av publikt företag och med en verksamhet som i stor utsträckning bygger på förtroende har utformningen av sparbankens rutiner för styrning och kontroll av verksamheten skett med koden som förebild i tillämpliga delar.

Tillsättning av huvudmän, styrelse, revisorer och verkställande direktör

Som representanter för insättarna har sparbanken 36 huvudmän. Hälften av dessa är kommunvalda, 14 st av Bjuvs kommun, 2 st av Helsingborgs kommun och 2 st av Svalövs kommun, medan återstoden väljs av huvudmännen själva.

Huvudmännen utövar sitt inflytande på sparbanksstämman, som är sparbankens högsta beslutande organ.

Uppgifter om de personer som valts till huvudmän i sparbanken och om mandattider för dessa återfinns på sidan 43.

Sparbanksstämman beslutar om tillsättning av styrelse och revisorer för sparbanken med ledning av förslag som sparbankens valberedning tagit fram. Valberedningen är sparbanksstämmans organ för beredning av stämmans beslut i tillsättningsfrågor. Valberedningen utgörs av Claes Osslén som ordförande samt ledamöterna Per Dahl och Anne-Maj Stjärnfeldt Thulin, därutöver är Styrelseordförande och VD adjungerade ledamöter. Det är valberedningens uppgift att komma med förslag till ledamöter i styrelsen samt förslag till arvode uppdelat mellan ordförande och övriga ledamöter.

Ekeby Sparbank har en plan för lika könsfördelning för huvudmän och styrelse.

Sparbanken eftersträvar också en jämn åldersfördelning.

Det ankommer på sparbanksstämman att välja styrelseordförande. Styrelsen utser verkställande direktör som under styrelsens inseende ska leda verksamheten i sparbanken.

Det ankommer på styrelsen att välja styrelseordförande om inte annat beslutas av sparbanksstämman. Likaså utser styrelsen verkställande direktör som under styrelsens inseende ska leda verksamheten i sparbanken.

Styrelsens sammansättning och arbete

Sparbankens styrelse, som utses vid sparbanksstämma, består av 8 ledamöter och 3 ersättare. Av styrelsens ledamöter är 3 kvinnor. Två av ersättarna är kvinnor.

Uppgifter om de personer som ingår i sparbankens styrelse och mandattider för dessa återfinns på sidan 44. Upplysning om ersättningar, övriga förmåner och pensionskostnader inklusive principerna härför avseende styrelsen och VD lämnas i not 10 till posten Allmänna administrationskostnader i resultaträkningen.

Styrelsen fastställer årligen en arbetsordning. Arbetsordningen reglerar rollfördelningen mellan styrelseordföranden och verkställande direktören, frekvensen och formerna för styrelsens sammanträden, rapportering till styrelsen, delegering samt utvärdering av styrelsens och verkställande direktörens arbete.

Styrelsens ordförande har en särställning inom styrelsen med särskilt ansvar för att styrelsens arbete är väl organiserat och bedrivs effektivt och att styrelsen fullgör sina uppgifter. Ordföranden ser bl a till att styrelsen erhåller tillfredställande information och beslutsunderlag för sitt arbete, samt att styrelsen årligen gör en utvärdering av sitt och VD:s arbete. Härutöver gör ordföranden en egen utvärdering genom samtal med övriga styrelseledamöter.

De ärenden som behandlas i styrelsen följer i huvudsak av sparbankslagen och styrelsens arbetsordning. Styrelsens främsta uppgifter, förutom att utse styrelseordförande och VD, är att fastställa sparbankens strategi, verksamhetsplan och prognos inklusive kapitalbehov, följa den ekonomiska utvecklingen, fastställa års-/delårsbokslut, fastställa/ompröva policies/instruktioner för verksamheten, behandla kreditengagemang, samt som ett led i styrelsens ansvar för den interna kontrollen och riskhanteringen behandla rapporter härom.

Under 2014 har styrelsen sammanträtt vid 21 tillfällen. Vid styrelsesammanträdena har bl a behandlats års- och delårsbokslut, riskanalys, intern kapitalutvärdering för kommande år, policies inom olika riskområden, delegeringsinstruktioner, större kreditengagemang samt revisionsrapporter. VD har varit sekreterare i styrelsen.

Internrevision

Revisionsutskottet är ett beredande organ och ska genom sitt arbete ge styrelsen ökade möjligheter till information om förslag på åtgärder i rutiner och organisation utifrån styrning, riskhantering och kontroll samt tillförlitligheten och effektiviteten i den finansiella rapporteringen.

Internrevisionen arbetar på styrelsens uppdrag och granskar sparbankens interna styrning och kontroll. Dess granskning omfattar även verksamhetens omfattning och inriktning överensstämmer med interna regler samt utvärderar sparbankens organisation och arbetsprocesser.

Styrelsens arbetsutskott

Utskottet fattar beslut i kreditfrågor i enligt med i delegeringsinstruktion fastställda beslutsramar. Besluten ska protokollföras och rapporteras till styrelsen vid nästkommande styrelsemöte. I utskottet ingår styrelsens ordförande Mats Johansson, styrelsens vice ordförande Bengt Persson och VD Marianne Thörning. Ersättare för ordförande och vice ordförande är Jörgen Hansson. Ersättare för VD är Irene Stihl.

Förteckning över sparbankens huvudmän och styrelseledamöter, utvisande deras mandatperioder samt revisorer, framgår av nedanstående uppställning.

Huvudmän och styrelse

Huvudmän

valda av Bjuvs kommun

Namn	Ort	Vald första gången	Mandatperiod per årsstämma
Nilsson, Rut	Billesholm	1990	2011-2015
Nilsson, Nils	Ekeby	1990	2011-2015
Ljung, Anders	Ekeby	1995	2011-2015
Mårtensson, Marianne	Ekeby	2012	2011-2015
Månsson, Anders	Bjuv	2002	2011-2015
Larsson, Carola	Ekeby	2005	2011-2015
Fridehjem, Martin	Ekeby	2007	2011-2015
Osslén, Niklas	Ekeby	2007	2011-2015
Steffert, Walter	Ekeby	2009	2011-2015
Dinsson, Mikael	Ekeby	2011	2011-2015
Berglund, Bo	Bjuv	2011	2011-2015
Modig, Per-Henrik	Billesholm	2012	2011-2015
Strömpers, Roger	Ekeby	2011	2011-2015
Kronvall, Heidi	Ekeby	2011	2011-2015

Huvudmän

valda av Svalövs kommun

Namn	Ort	Vald första gången	Mandatperiod per årsstämma
Löfgren, Thomas	Kågeröd	2013	2013-2015
Nilsson, Karl-Erik	Kågeröd	2011	2011-2015

Huvudmän

valda av Helsingborgs kommun

Namn	Ort	Vald första gången	Mandatperiod per årsstämma
Nilsson, Inger	Mörarp	2003	2011-2015
Herbertsson, Carl	Råå	2012	2011-2015

Av huvudmännen valda:

Namn	Ort	Vald första gången	Mandatperiod per årsstämma
Lorichs Emma	Ekeby	2010	2011-2015
Backlund Andersson, Annika	Ekeby	2010	2011-2015
Persson, Sven	Ekeby	1996	2011-2015
Frej, Tomas	Ekeby	2011	2011-2015
Saltarski, Jan	Ekeby	2012	2012-2016
Wahlgren, Petra	Ekeby	2009	2012-2016
Bengtsson, Eva	Ekeby	1999	2012-2016
Dahl, Per	Ekeby	2004	2012-2016
Anders Olsson	Ekeby	2013	2013-2017
Belinda Bagger	Ekeby	2013	2013-2017
Marianne Nilsson	Ekeby	2013	2013-2017
Stjärnfält Thulin, Anne-Maj	Ekeby	1995	2013-2017
Gösta Wahlqvist	Ekeby	2013	2013-2017
Osslén, Claes	Ekeby	1987	2014-2018
Tornerhjem, Caroline	Ekeby	2010	2014-2018
Holmblad, Cecilia	Ödåkra	2014	2014-2018
Lynander, Anna-Karin	Ekeby	2014	2014-2018
Nilsson, Stefan	Ekeby	2014	2014-2018

Styrelsen

		Vald första gången år	Vald t.o.m årssammans- trädet år
ORDINARIE LEDAMÖTER	Ort		
Johansson, Karl-Åke	Ekeby	1993	2015
Lindell, Gullvi	Helsingborg	2001	2015
Johansson, Mats ordf.	Ekeby	1989	2016
Persson, Bengt v.ordf.	Ekeby	1985	2017
Mohlin, Staffan	Ekeby	1995	2017
Hansson, Jörgen	Ekeby	1996	2018
Fogelberg, Sussanne	Ekeby	2009	2018
Thörning, Marianne VD	Strövelstorp		
ERSÄTTARE			
Novak, Helena	Ekeby	2009	2016
Brorsson, Patrik (adjungerad)	Viken	2014	2018
Berggren, Anette	Ängelholm	2014	2018

REVISORER

VALD AV HUVUDMÄNNEN

KPMG AB, aukt.rev.bolag	1990	2015
-------------------------	------	------

I tur att avgå bland huvudmännen är Emma Lorichs, Annika Backlund Andersson, Sven Persson och Sven Persson.

I tur att avgå ur styrelsen är ordinarie ledamöter Gullvi Lindell och Karl-Åke Johansson.